

Mẫu CBTT/SGDHCM-06

(Ban hành kèm theo Quyết định số 07/2013/QĐ-SGDHCM ngày 24/07/2013 của
TGD SGDCK TPHCM về Quy chế Công bố thông tin tại SGDCK TPHCM)

CTY CP VẬN TẢI VÀ

CỘNG HÒA XÃ HỘI CHỦ NGHĨA VIỆT NAM

XẾP DỠ HẢI AN

Độc lập – Tự do – Hạnh phúc

====**====

====**====

Số: 1303-2018/CBTT-HATS

Hà Nội, ngày 15 tháng 3 năm 2018

**CÔNG BỐ THÔNG TIN TRÊN CÔNG THÔNG TIN ĐIỆN TỬ CỦA ỦY
BAN CHỨNG KHOÁN NHÀ NƯỚC VÀ SGDCK TPHCM**

**Kính gửi: - Ủy ban Chứng khoán Nhà nước
- Sở Giao dịch Chứng khoán TP HCM**

Công ty Công ty Cổ phần Vận tải và Xếp dỡ Hải An
Mã chứng khoán HAH
Địa chỉ trụ sở chính Tầng 7, số 45, Phố Triệu Việt Vương, Phường Bùi Thị Xuân, Quận
Hai Bà Trưng, Thành phố Hà Nội, Việt Nam
Điện thoại 0243.9877515
Fax 0243.9444022
Người thực hiện công Phạm Thị Hồng Nhung
bố thông tin
Địa chỉ: Tầng 3, tòa nhà Hải An, km2 đường Đình Vũ, P.Đông Hải, Q.Hải
An, TP.Hải Phòng
Số điện thoại công ty 031.3979721
Fax 031.3979718
Loại thông tin công bố 24 giờ bất thường theo yêu cầu định kỳ

Nội dung thông tin công bố:

“Báo cáo Tài chính hợp nhất đã được kiểm toán cho năm tài chính kết thúc ngày 31 tháng 12 năm 2017” của Công ty Cổ phần Vận tải và Xếp dỡ Hải An.

Thông tin này đã được công bố trên trang thông tin điện tử của công ty vào ngày 15/3/2018 tại đường dẫn www.haiants.vn.

Chúng tôi xin cam kết các thông tin công bố trên đây là đúng sự thật và hoàn toàn chịu trách nhiệm trước pháp luật về nội dung các thông tin đã công bố.

Tài liệu đính kèm:

- Báo cáo Tài chính hợp nhất đã được kiểm toán cho năm tài chính kết thúc ngày 31 tháng 12 năm 2017

Người được ủy quyền công bố thông tin



KẾ TOÁN TRƯỞNG
Phạm Thị Hồng Nhung

BÁO CÁO TÀI CHÍNH HỢP NHẤT
CHO NĂM TÀI CHÍNH KẾT THÚC NGÀY 31 THÁNG 12 NĂM 2017

**CÔNG TY CỔ PHẦN VẬN TẢI
VÀ XÉP DỠ HẢI AN**

MỤC LỤC

	Trang
1. Mục lục	1
2. Báo cáo của Ban Tổng Giám đốc	2 - 4
3. Báo cáo kiểm toán độc lập	5 - 6
4. Bảng cân đối kế toán hợp nhất tại ngày 31 tháng 12 năm 2017	7 - 10
5. Báo cáo kết quả hoạt động kinh doanh hợp nhất cho năm tài chính kết thúc ngày 31 tháng 12 năm 2017	11
6. Báo cáo lưu chuyển tiền tệ hợp nhất cho năm tài chính kết thúc ngày 31 tháng 12 năm 2017	12 - 13
7. Bản thuyết minh Báo cáo tài chính hợp nhất cho năm tài chính kết thúc ngày 31 tháng 12 năm 2017	14 - 47

BÁO CÁO CỦA BAN TỔNG GIÁM ĐỐC

Ban Tổng Giám đốc Công ty Cổ phần Vận tải và Xếp dỡ Hải An (sau đây gọi tắt là “Công ty”) trình bày báo cáo của mình cùng với Báo cáo tài chính hợp nhất cho năm tài chính kết thúc ngày 31 tháng 12 năm 2017 bao gồm Báo cáo tài chính của Công ty và các công ty con (gọi chung là “Tập đoàn”).

Khái quát về Công ty

Công ty được chuyển đổi hình thức từ Công ty TNHH Vận tải và Xếp dỡ Hải An theo Giấy chứng nhận đăng ký doanh nghiệp Công ty Cổ phần số 0103818809 do Sở Kế hoạch và Đầu tư thành phố Hà Nội cấp, đăng ký lần đầu ngày 08 tháng 5 năm 2009.

Trong quá trình hoạt động, Công ty đã được Sở Kế hoạch và Đầu tư thành phố Hà Nội cấp bổ sung các Giấy phép chứng nhận đăng ký kinh doanh điều chỉnh từ lần thứ 1 đến lần thứ 10 về việc thay đổi địa chỉ công ty, bổ sung ngành nghề kinh doanh, thành viên góp vốn. Trong đó, Giấy chứng nhận đăng ký doanh nghiệp điều chỉnh lần thứ 10 được cấp ngày 02 tháng 08 năm 2017 về việc tăng vốn điều lệ của Công ty.

Trụ sở chính

- Địa chỉ : Tầng 7, số 45 Triệu Việt Vương, phường Bùi Thị Xuân, quận Hai Bà Trưng, thành phố Hà Nội
- Điện thoại : 0243 987 7515
- Fax : 0243 944 4022

Công ty có các đơn vị trực thuộc sau:

Tên đơn vị	Địa chỉ
Chi nhánh tại thành phố Hồ Chí Minh – Công ty Cổ phần Vận tải và Xếp dỡ Hải An	Số 217 Nguyễn Văn Thủ, phường Đa Kao, quận 1, thành phố Hồ Chí Minh, Việt Nam
Chi nhánh Công ty Cổ phần Vận tải và Xếp dỡ Hải An tại Bà Rịa – Vũng Tàu	Khu A, lô 17 khu nhà ở Phú Mỹ, thị trấn Phú Mỹ, huyện Tân Thành, tỉnh Bà Rịa – Vũng Tàu

Hoạt động kinh doanh chính của Công ty theo Giấy chứng nhận đăng ký doanh nghiệp là:

- Hoạt động hỗ trợ trực tiếp cho vận tải đường thủy, Chi tiết:
 - Hoạt động liên quan đến vận tải hành khách, động vật hoặc hàng hóa ven biển và viễn dương;
 - Hoạt động cảng biển, bến tàu, cầu tàu;
 - Hoạt động hoa tiêu, lái dất, đưa tàu cập bến;
 - Hoạt động của trạm hải đăng;
- Vận tải hàng hóa bằng đường bộ;
- Vận tải hàng hóa ven biển và viễn dương;
- Kho bãi và lưu giữ hàng hóa (Không bao gồm kinh doanh bất động sản);
- Hoạt động dịch vụ hỗ trợ trực tiếp cho vận tải đường bộ, Chi tiết:
 - Hoạt động liên quan đến vận tải hành khách, động vật hoặc hàng hóa bằng đường bộ;
 - Hoạt động các bến, bãi ô tô, điểm bốc xếp hàng hóa;
 - Hoạt động quản lý đường bộ, cầu, đường hầm, bãi đỗ xe ô tô hoặc gara ô tô, bãi đỗ xe đạp, xe máy;
- Bốc xếp hàng hóa
- Hoạt động dịch vụ hỗ trợ khác liên quan đến vận tải, Chi tiết:
 - Sắp xếp hoặc tổ chức các hoạt động vận tải đường bộ, đường biển;

CÔNG TY CỔ PHẦN VẬN TẢI VÀ XẾP DỠ HẢI AN

BÁO CÁO CỦA BAN TỔNG GIÁM ĐỐC (tiếp theo)

- Giao nhận hàng hóa;
- Thu, phát các chứng từ vận tải và vận đơn;
- Hoạt động của đại lý làm thủ tục hải quan;
- Hoạt động của các đại lý làm vận tải hàng hóa đường biển;
- Hoạt động liên quan khác như: bao gói hàng hóa nhằm mục đích bảo vệ hàng hóa trên đường vận chuyển, dỡ hàng hóa, lấy mẫu, cân hàng hóa;
- Dịch vụ đại lý tàu biển;
- Dịch vụ đại lý vận tải đường biển;

Hội đồng quản trị và Ban điều hành, quản lý

Các thành viên Hội đồng quản trị và Ban điều hành, quản lý của Công ty trong năm và cho đến thời điểm lập báo cáo này bao gồm:

Hội đồng quản trị

Họ và tên	Chức vụ	Ngày bổ nhiệm/tái bổ nhiệm
Ông Vũ Ngọc Sơn	Chủ tịch	Tái bổ nhiệm ngày 13 tháng 11 năm 2013
Ông Bùi Tuấn Ngọc	Phó Chủ tịch	Tái bổ nhiệm ngày 13 tháng 11 năm 2013
Ông Tạ Mạnh Cường	Ủy viên	Tái bổ nhiệm ngày 13 tháng 11 năm 2013
Ông Lê Duy Hiệp	Ủy viên	Tái bổ nhiệm ngày 13 tháng 11 năm 2013
Ông Phùng Văn Quang	Ủy viên	Tái bổ nhiệm ngày 13 tháng 11 năm 2013
Ông Vũ Thanh Hải	Ủy viên	Bổ nhiệm ngày 13 tháng 11 năm 2013

Ban kiểm soát

Họ và tên	Chức vụ	Ngày bổ nhiệm
Bà Nguyễn Thị Thanh Tú	Trưởng ban	Ngày 10 tháng 5 năm 2016
Ông Đỗ Thành Đĩnh	Thành viên	Ngày 13 tháng 11 năm 2013
Ông Phùng Đình Phúc	Thành viên	Ngày 13 tháng 11 năm 2013

Ban Tổng Giám đốc

Họ và tên	Chức vụ	Ngày bổ nhiệm
Ông Tạ Mạnh Cường	Tổng Giám đốc	Ngày 16 tháng 10 năm 2014
Ông Vũ Thanh Hải	Phó Tổng Giám đốc	Ngày 16 tháng 10 năm 2014
Ông Nguyễn Ngọc Tuấn	Phó Tổng Giám đốc	Ngày 5 tháng 10 năm 2017
Bà Phạm Thị Hồng Nhung	Phó Tổng Giám đốc	Ngày 5 tháng 10 năm 2017

Đại diện theo pháp luật

Người đại diện theo pháp luật của Công ty trong năm và cho đến thời điểm lập báo cáo này là Ông Tạ Mạnh Cường - Tổng Giám đốc (bổ nhiệm ngày 16 tháng 10 năm 2014).

Kiểm toán viên

Công ty TNHH Kiểm toán và Tư vấn A&C đã được chỉ định kiểm toán Báo cáo tài chính hợp nhất cho năm tài chính kết thúc ngày 31 tháng 12 năm 2017 của Tập đoàn.

Trách nhiệm của Ban Tổng Giám đốc

Ban Tổng Giám đốc Công ty chịu trách nhiệm lập Báo cáo tài chính hợp nhất phản ánh trung thực và hợp lý tình hình tài chính hợp nhất, kết quả hoạt động kinh doanh hợp nhất và lưu chuyển tiền tệ hợp nhất của Tập đoàn trong năm. Trong việc lập Báo cáo tài chính hợp nhất này, Ban Tổng Giám đốc phải:

- Chọn lựa các chính sách kế toán thích hợp và áp dụng các chính sách này một cách nhất quán;
- Thực hiện các xét đoán và các ước tính một cách hợp lý và thận trọng;

CÔNG TY CỔ PHẦN VẬN TÀI VÀ XẾP DỠ HẢI AN

BÁO CÁO CỦA BAN TỔNG GIÁM ĐỐC (tiếp theo)

- Nêu rõ các chuẩn mực kế toán áp dụng cho Tập đoàn có được tuân thủ hay không và tất cả các sai lệch trọng yếu đã được trình bày và giải thích trong Báo cáo tài chính hợp nhất;
- Lập Báo cáo tài chính hợp nhất trên cơ sở hoạt động liên tục trừ trường hợp không thể cho rằng Tập đoàn sẽ tiếp tục hoạt động liên tục;
- Thiết lập và thực hiện hệ thống kiểm soát nội bộ một cách hữu hiệu nhằm hạn chế rủi ro có sai sót trọng yếu do gian lận hoặc nhầm lẫn trong việc lập và trình bày Báo cáo tài chính hợp nhất.

Ban Tổng Giám đốc đảm bảo các số kế toán thích hợp được lưu giữ đầy đủ để phản ánh tình hình tài chính của Tập đoàn với mức độ chính xác hợp lý tại bất kỳ thời điểm nào và các sổ sách kế toán tuân thủ chế độ kế toán áp dụng. Ban Tổng Giám đốc cũng chịu trách nhiệm bảo vệ an toàn tài sản của Tập đoàn và do đó đã thực hiện các biện pháp thích hợp để ngăn chặn và phát hiện các hành vi gian lận và các vi phạm khác.

Ban Tổng Giám đốc cam kết đã tuân thủ các yêu cầu nêu trên trong việc lập Báo cáo tài chính hợp nhất.

Phê duyệt Báo cáo tài chính

Ban Tổng Giám đốc Công ty phê duyệt Báo cáo tài chính hợp nhất đính kèm. Báo cáo tài chính hợp nhất đã phản ánh trung thực và hợp lý tình hình tài chính hợp nhất của Tập đoàn tại thời điểm ngày 31 tháng 12 năm 2017, cũng như kết quả hoạt động kinh doanh hợp nhất và tình hình lưu chuyển tiền tệ hợp nhất cho năm tài chính kết thúc cùng ngày, phù hợp với các Chuẩn mực Kế toán Việt Nam, Chế độ Kế toán doanh nghiệp Việt Nam và các quy định pháp lý có liên quan đến việc lập và trình bày Báo cáo tài chính hợp nhất.

Thay mặt Ban Tổng Giám đốc,



Ngày 09 tháng 3 năm 2018

3809
CÔNG TY
CỔ PHẦN
VẬN TÀI VÀ
XẾP DỠ
HẢI AN
TP.



**BAKER TILLY
A&C**

CÔNG TY TNHH KIỂM TOÁN VÀ TƯ VẤN A&C
A&C AUDITING AND CONSULTING CO., LTD.



Headquarters : 02 Trương Sơn St., Tân Bình Dist., Hồ Chí Minh City
Tel: (84.8) 3 5472972 - Fax: (84.8) 3 5472970
Branch in Hà Nội : 40 Giang Võ St., Đống Đa Dist., Hà Nội City
Branch in Nha Trang : 18 Trần Khanh Du St., Nha Trang City
Branch in Cần Thơ : 15-13 Võ Nguyễn Giáp St., Cần Thơ City
www.a-c.com.vn

Số: 2.0207/18/TC-AC

BÁO CÁO KIỂM TOÁN ĐỘC LẬP

**Kính gửi: CÁC CỔ ĐÔNG, HỘI ĐỒNG QUẢN TRỊ VÀ BAN TỔNG GIÁM ĐỐC
CÔNG TY CỔ PHẦN VẬN TẢI VÀ XÉP DỠ HẢI AN**

Chúng tôi đã kiểm toán Báo cáo tài chính hợp nhất kèm theo của Công ty Cổ phần Vận tải và Xếp dỡ Hải An (sau đây gọi tắt là “Công ty”) và các công ty con (gọi chung là “Tập đoàn”), được lập ngày 09 tháng 3 năm 2018, từ trang 07 đến trang 47, bao gồm Bảng cân đối kế toán hợp nhất tại ngày 31 tháng 12 năm 2017, Báo cáo kết quả hoạt động kinh doanh hợp nhất, Báo cáo lưu chuyển tiền tệ hợp nhất cho năm tài chính kết thúc cùng ngày và Bản thuyết minh Báo cáo tài chính hợp nhất.

Trách nhiệm của Ban Tổng Giám đốc

Ban Tổng Giám đốc Công ty chịu trách nhiệm về việc lập và trình bày trung thực và hợp lý Báo cáo tài chính hợp nhất của Tập đoàn theo các Chuẩn mực Kế toán Việt Nam, Chế độ Kế toán doanh nghiệp Việt Nam và các quy định pháp lý có liên quan đến việc lập và trình bày Báo cáo tài chính hợp nhất và chịu trách nhiệm về kiểm soát nội bộ mà Ban Tổng Giám đốc xác định là cần thiết để đảm bảo cho việc lập và trình bày Báo cáo tài chính hợp nhất không có sai sót trọng yếu do gian lận hoặc nhầm lẫn.

Trách nhiệm của Kiểm toán viên

Trách nhiệm của chúng tôi là đưa ra ý kiến về Báo cáo tài chính hợp nhất dựa trên kết quả của cuộc kiểm toán. Chúng tôi đã tiến hành kiểm toán theo các Chuẩn mực Kiểm toán Việt Nam. Các chuẩn mực này yêu cầu chúng tôi tuân thủ chuẩn mực và các quy định về đạo đức nghề nghiệp, lập kế hoạch và thực hiện cuộc kiểm toán để đạt được sự đảm bảo hợp lý về việc liệu Báo cáo tài chính hợp nhất của Tập đoàn có còn sai sót trọng yếu hay không.

Công việc kiểm toán bao gồm thực hiện các thủ tục nhằm thu thập các bằng chứng kiểm toán về các số liệu và thuyết minh trên Báo cáo tài chính hợp nhất. Các thủ tục kiểm toán được lựa chọn dựa trên xét đoán của kiểm toán viên, bao gồm đánh giá rủi ro có sai sót trọng yếu trong Báo cáo tài chính hợp nhất do gian lận hoặc nhầm lẫn. Khi thực hiện đánh giá các rủi ro này, kiểm toán viên đã xem xét kiểm soát nội bộ của Tập đoàn liên quan đến việc lập và trình bày Báo cáo tài chính hợp nhất trung thực, hợp lý nhằm thiết kế các thủ tục kiểm toán phù hợp với tình hình thực tế, tuy nhiên không nhằm mục đích đưa ra ý kiến về hiệu quả của kiểm soát nội bộ của Tập đoàn. Công việc kiểm toán cũng bao gồm đánh giá tính thích hợp của các chính sách kế toán được áp dụng và tính hợp lý của các ước tính kế toán của Ban Tổng Giám đốc cũng như đánh giá việc trình bày tổng thể Báo cáo tài chính hợp nhất.

Chúng tôi tin tưởng rằng các bằng chứng kiểm toán mà chúng tôi đã thu thập được là đầy đủ và thích hợp để làm cơ sở cho ý kiến kiểm toán của chúng tôi.

Ý kiến của Kiểm toán viên

Theo ý kiến của chúng tôi, Báo cáo tài chính hợp nhất đã phản ánh trung thực và hợp lý, trên các khía cạnh trọng yếu tình hình tài chính hợp nhất của Tập đoàn tại ngày 31 tháng 12 năm 2017, cũng như kết quả hoạt động kinh doanh hợp nhất và tình hình lưu chuyển tiền tệ hợp nhất cho năm tài chính kết thúc cùng ngày, phù hợp với các Chuẩn mực Kế toán Việt Nam, Chế độ Kế toán doanh nghiệp Việt Nam và các quy định pháp lý có liên quan đến việc lập và trình bày Báo cáo tài chính hợp nhất.

Công ty TNHH Kiểm toán và Tư vấn A&C

Chi nhánh Hà Nội



Nguyễn Thị Tư - Phó Giám đốc

Số Giấy CNDKHN kiểm toán: 0059-2018-008-1

Trần Kim Anh - Kiểm toán viên

Số Giấy CNDKHN kiểm toán: 1907-2018-008-1

Hà Nội, ngày 10 tháng 3 năm 2018

CÔNG TY CỔ PHẦN VẬN TẢI VÀ XẾP DỠ HẢI AN

Địa chỉ: Tầng 7, số 45 Triệu Việt Vương, phường Bùi Thị Xuân, quận Hai Bà Trưng, thành phố Hà Nội

BÁO CÁO TÀI CHÍNH HỢP NHẤT

Cho năm tài chính kết thúc ngày 31 tháng 12 năm 2017

BẢNG CÂN ĐỐI KẾ TOÁN HỢP NHẤT

Tại ngày 31 tháng 12 năm 2017

Đơn vị tính: VND

TÀI SẢN	Mã số	Thuyết minh	Số cuối năm	Số đầu năm
A - TÀI SẢN NGẮN HẠN	100		367.329.516.653	333.300.607.112
I. Tiền và các khoản tương đương tiền	110	V.1	167.334.700.107	221.639.040.386
1. Tiền	111		99.884.714.930	50.113.388.756
2. Các khoản tương đương tiền	112		67.449.985.177	171.525.651.630
II. Đầu tư tài chính ngắn hạn	120		-	-
1. Chứng khoán kinh doanh	121		-	-
2. Dự phòng giảm giá chứng khoán kinh doanh	122		-	-
3. Đầu tư nắm giữ đến ngày đáo hạn	123		-	-
III. Các khoản phải thu ngắn hạn	130		128.021.600.809	81.364.891.565
1. Phải thu ngắn hạn của khách hàng	131	V.3	98.545.239.904	79.550.746.192
2. Trả trước cho người bán ngắn hạn	132	V.4	5.221.357.771	432.376.141
3. Phải thu nội bộ ngắn hạn	133		-	-
4. Phải thu theo tiến độ kế hoạch hợp đồng xây dựng	134		-	-
5. Phải thu về cho vay ngắn hạn	135		-	-
6. Phải thu ngắn hạn khác	136	V.5a	24.469.836.746	1.804.136.344
7. Dự phòng phải thu ngắn hạn khó đòi	137	V.6	(214.833.612)	(422.367.112)
8. Tài sản thiếu chờ xử lý	139		-	-
IV. Hàng tồn kho	140		38.846.510.867	26.902.780.226
1. Hàng tồn kho	141	V.7	38.846.510.867	26.902.780.226
2. Dự phòng giảm giá hàng tồn kho	149		-	-
V. Tài sản ngắn hạn khác	150		33.126.704.870	3.393.894.935
1. Chi phí trả trước ngắn hạn	151	V.8a	5.056.906.588	1.982.821.436
2. Thuế giá trị gia tăng được khấu trừ	152		28.066.642.882	1.257.918.099
3. Thuế và các khoản khác phải thu Nhà nước	153	V.14	3.155.400	153.155.400
4. Giao dịch mua bán lại trái phiếu Chính phủ	154		-	-
5. Tài sản ngắn hạn khác	155		-	-

CÔNG TY CỔ PHẦN VẬN TÀI VÀ XẾP DỠ HẢI AN

Địa chỉ: Tầng 7, số 45 Triệu Việt Vương, phường Bùi Thị Xuân, quận Hai Bà Trưng, thành phố Hà Nội

BÁO CÁO TÀI CHÍNH HỢP NHẤT

Cho năm tài chính kết thúc ngày 31 tháng 12 năm 2017

Bảng cân đối kế toán hợp nhất (tiếp theo)

TÀI SẢN	Mã số	Thuyết minh	Số cuối năm	Số đầu năm
B- TÀI SẢN DÀI HẠN	200		941.741.758.570	633.019.052.530
I. Các khoản phải thu dài hạn	210		3.360.721.143	3.352.571.143
1. Phải thu dài hạn của khách hàng	211		-	-
2. Trả trước cho người bán dài hạn	212		-	-
3. Vốn kinh doanh ở đơn vị trực thuộc	213		-	-
4. Phải thu nội bộ dài hạn	214		-	-
5. Phải thu về cho vay dài hạn	215		-	-
6. Phải thu dài hạn khác	216	V.5b	3.360.721.143	3.352.571.143
7. Dự phòng phải thu dài hạn khó đòi	219		-	-
II. Tài sản cố định	220		753.287.413.797	543.842.974.919
1. Tài sản cố định hữu hình	221	V.9	749.801.178.109	539.911.057.885
Nguyên giá	222		1.109.198.280.126	808.898.695.403
Giá trị hao mòn lũy kế	223		(359.397.102.017)	(268.987.637.518)
2. Tài sản cố định thuê tài chính	224		-	-
Nguyên giá	225		-	-
Giá trị hao mòn lũy kế	226		-	-
3. Tài sản cố định vô hình	227	V.10	3.486.235.688	3.931.917.034
Nguyên giá	228		6.997.927.885	6.916.677.885
Giá trị hao mòn lũy kế	229		(3.511.692.197)	(2.984.760.851)
III. Bất động sản đầu tư	230		-	-
Nguyên giá	231		-	-
Giá trị hao mòn lũy kế	232		-	-
IV. Tài sản dở dang dài hạn	240		12.525.951.591	23.161.978.675
1. Chi phí sản xuất, kinh doanh dở dang dài hạn	241		-	-
2. Chi phí xây dựng cơ bản dở dang	242	V.11	12.525.951.591	23.161.978.675
V. Đầu tư tài chính dài hạn	250		38.734.523.423	29.319.448.262
1. Đầu tư vào công ty con	251		-	-
2. Đầu tư vào công ty liên doanh, liên kết	252	V.2a	28.283.656.923	24.318.581.762
3. Đầu tư góp vốn vào đơn vị khác	253	V.2b	10.450.866.500	5.000.866.500
4. Dự phòng đầu tư tài chính dài hạn	254		-	-
5. Đầu tư nắm giữ đến ngày đáo hạn	255		-	-
VI. Tài sản dài hạn khác	260		133.833.148.616	33.342.079.531
1. Chi phí trả trước dài hạn	261	V.8b	133.833.148.616	33.342.079.531
2. Tài sản thuê thu nhập hoãn lại	262		-	-
3. Thiết bị, vật tư, phụ tùng thay thế dài hạn	263		-	-
4. Tài sản dài hạn khác	268		-	-
5. Lợi thế thương mại	269		-	-
TỔNG CỘNG TÀI SẢN	270		1.309.071.275.223	966.319.659.642

CÔNG TY CỔ PHẦN VẬN TÀI VÀ XẾP DỠ HẢI AN

Địa chỉ: Tầng 7, số 45 Triệu Việt Vương, phường Bùi Thị Xuân, quận Hai Bà Trưng, thành phố Hà Nội

BÁO CÁO TÀI CHÍNH HỢP NHẤT

Cho năm tài chính kết thúc ngày 31 tháng 12 năm 2017

Bảng cân đối kế toán hợp nhất (tiếp theo)

NGUỒN VỐN	Mã số	Thuyết minh	Số cuối năm	Số đầu năm
C - NỢ PHẢI TRẢ	300		472.894.191.748	391.861.202.770
I. Nợ ngắn hạn	310		279.771.297.639	192.415.371.419
1. Phải trả người bán ngắn hạn	311	V.12	92.705.820.588	57.657.888.039
2. Người mua trả tiền trước ngắn hạn	312	V.13	733.044.194	632.941.465
3. Thuế và các khoản phải nộp Nhà nước	313	V.14	12.629.303.627	16.300.820.733
4. Phải trả người lao động	314		14.834.706.436	12.921.513.980
5. Chi phí phải trả ngắn hạn	315	V.15	510.691.901	342.472.664
6. Phải trả nội bộ ngắn hạn	316		-	-
7. Phải trả theo tiến độ kế hoạch hợp đồng xây dựng	317		-	-
8. Doanh thu chưa thực hiện ngắn hạn	318		-	-
9. Phải trả ngắn hạn khác	319	V.16a	60.407.738.431	34.684.758.616
10. Vay và nợ thuê tài chính ngắn hạn	320	V.17a	78.319.292.105	51.684.745.565
11. Dự phòng phải trả ngắn hạn	321	V.18	2.648.342.710	2.648.342.710
12. Quỹ khen thưởng, phúc lợi	322	V.19	16.982.357.647	15.541.887.647
13. Quỹ bình ổn giá	323		-	-
14. Giao dịch mua bán lại trái phiếu Chính phủ	324		-	-
II. Nợ dài hạn	330		193.122.894.109	199.445.831.351
1. Phải trả người bán dài hạn	331		-	-
2. Người mua trả tiền trước dài hạn	332		-	-
3. Chi phí phải trả dài hạn	333		-	-
4. Phải trả nội bộ về vốn kinh doanh	334		-	-
5. Phải trả nội bộ dài hạn	335		-	-
6. Doanh thu chưa thực hiện dài hạn	336		-	-
7. Phải trả dài hạn khác	337	V.16b	50.000.000.000	90.604.520.000
8. Vay và nợ thuê tài chính dài hạn	338	V.17a	143.122.894.109	108.841.311.351
9. Trái phiếu chuyển đổi	339		-	-
10. Cổ phiếu ưu đãi	340		-	-
11. Thuế thu nhập hoãn lại phải trả	341		-	-
12. Dự phòng phải trả dài hạn	342		-	-
13. Quỹ phát triển khoa học và công nghệ	343		-	-

CÔNG TY CỔ PHẦN VẬN TÀI VÀ XẾP DỠ HẢI AN

Địa chỉ: Tầng 7, số 45 Triệu Việt Vương, phường Bùi Thị Xuân, quận Hai Bà Trưng, thành phố Hà Nội

BÁO CÁO TÀI CHÍNH HỢP NHẤT

Cho năm tài chính kết thúc ngày 31 tháng 12 năm 2017

Bảng cân đối kế toán hợp nhất (tiếp theo)

NGUỒN VỐN	Mã số	Thuyết minh	Số cuối năm	Số đầu năm
D - NGUỒN VỐN CHỦ SỞ HỮU	400		836.177.083.475	574.458.456.872
I. Vốn chủ sở hữu	410	V.20	836.177.083.475	574.458.456.872
1. Vốn góp của chủ sở hữu	411		345.078.180.000	231.962.320.000
- Cổ phiếu phổ thông có quyền biểu quyết	411a		345.078.180.000	231.962.320.000
- Cổ phiếu ưu đãi	411b		-	-
2. Thặng dư vốn cổ phần	412		58.738.380.922	58.788.380.922
3. Quyền chọn chuyển đổi trái phiếu	413		-	-
4. Vốn khác của chủ sở hữu	414		-	-
5. Cổ phiếu quỹ	415		(14.920.919.678)	(10.359.064.178)
6. Chênh lệch đánh giá lại tài sản	416		-	-
7. Chênh lệch tỷ giá hối đoái	417		-	-
8. Quỹ đầu tư phát triển	418		152.064.070.809	131.730.070.809
9. Quỹ hỗ trợ sắp xếp doanh nghiệp	419		-	-
10. Quỹ khác thuộc vốn chủ sở hữu	420		-	-
11. Lợi nhuận sau thuế chưa phân phối	421		124.290.839.354	153.894.000.153
- LNST chưa phân phối lũy kế đến cuối kỳ trước	421a		10.955.140.153	153.894.000.153
- LNST chưa phân phối kỳ này	421b		113.335.699.201	-
12. Nguồn vốn đầu tư xây dựng cơ bản	422		-	-
13. Lợi ích cổ đông không kiểm soát	429		170.926.532.068	8.442.749.166
II. Nguồn kinh phí và quỹ khác	430		-	-
1. Nguồn kinh phí	431		-	-
2. Nguồn kinh phí đã hình thành tài sản cố định	432		-	-
TỔNG CỘNG NGUỒN VỐN	440		1.309.071.275.223	966.319.659.642

Người lập biểu

Trần Thị Thanh Hảo

Kế toán trưởng

Phạm Thị Hồng Nhung

Lập, ngày 09 tháng 3 năm 2018

Tổng Giám đốc

Tạ Mạnh Cường

CÔNG TY CỔ PHẦN VẬN TÀI VÀ XẾP DỠ HẢI AN

Địa chỉ: Tầng 7, số 45 Triệu Việt Vương, phường Bùi Thị Xuân, quận Hai Bà Trưng, thành phố Hà Nội

BÁO CÁO TÀI CHÍNH HỢP NHẤT

Cho năm tài chính kết thúc ngày 31 tháng 12 năm 2017

BÁO CÁO KẾT QUẢ HOẠT ĐỘNG KINH DOANH HỢP NHẤT

Cho năm tài chính kết thúc ngày 31 tháng 12 năm 2017

Đơn vị tính: VND


CHỈ TIÊU	Mã số	Thuyết minh	Năm nay	Năm trước
1. Doanh thu bán hàng và cung cấp dịch vụ	01	VI.1	777.929.634.332	487.581.506.358
2. Các khoản giảm trừ doanh thu	02		-	-
3. Doanh thu thuần về bán hàng và cung cấp dịch vụ	10		777.929.634.332	487.581.506.358
4. Giá vốn hàng bán	11	VI.2	574.310.554.828	320.849.819.073
5. Lợi nhuận gộp về bán hàng và cung cấp dịch vụ	20		203.619.079.504	166.731.687.285
6. Doanh thu hoạt động tài chính	21	VI.3	16.560.545.983	21.094.354.635
7. Chi phí tài chính	22	VI.4	6.484.240.121	5.949.798.247
Trong đó: chi phí lãi vay	23		5.944.080.436	3.873.469.703
8. Phần lãi hoặc lỗ trong công ty liên doanh, liên kết	24		3.965.075.161	(1.843.769.338)
9. Chi phí bán hàng	25		-	-
10. Chi phí quản lý doanh nghiệp	26	VI.5	45.393.370.359	32.371.884.670
11. Lợi nhuận thuần từ hoạt động kinh doanh	30		172.267.090.168	147.660.589.665
12. Thu nhập khác	31	VI.6	1.549.690.963	1.077.325.268
13. Chi phí khác	32	VI.7	1.222.228.020	75.055.320
14. Lợi nhuận khác	40		327.462.943	1.002.269.948
15. Tổng lợi nhuận kế toán trước thuế	50		172.594.553.111	148.662.859.613
16. Chi phí thuế thu nhập doanh nghiệp hiện hành	51	V.14	20.021.126.008	14.831.274.083
17. Chi phí thuế thu nhập doanh nghiệp hoãn lại	52		-	-
18. Lợi nhuận sau thuế thu nhập doanh nghiệp	60		<u>152.573.427.103</u>	<u>133.831.585.530</u>
19. Lợi nhuận sau thuế của công ty mẹ	61		<u>147.270.464.201</u>	<u>133.777.580.323</u>
20. Lợi nhuận sau thuế của cổ đông không kiểm soát	62		<u>5.302.962.902</u>	<u>54.005.207</u>
21. Lãi cơ bản trên cổ phiếu	70	VI.8	<u>4.052</u>	<u>3.631</u>
22. Lãi suy giảm trên cổ phiếu	71	VI.8	<u>4.052</u>	<u>3.631</u>

Lập, ngày 09 tháng 3 năm 2018


Người lập biểu

Kế toán trưởng

Tổng Giám đốc



Trần Thị Thanh Hào



Phạm Thị Hồng Nhung



Tạ Mạnh Cường

CÔNG TY CỔ PHẦN VẬN TẢI VÀ XẾP DỠ HẢI AN

Địa chỉ: Tầng 7, số 45 Triệu Việt Vương, phường Bùi Thị Xuân, quận Hai Bà Trưng, thành phố Hà Nội

BÁO CÁO TÀI CHÍNH HỢP NHẤT

Cho năm tài chính kết thúc ngày 31 tháng 12 năm 2017

BÁO CÁO LƯU CHUYỂN TIỀN TỆ HỢP NHẤT

(Theo phương pháp gián tiếp)

Cho năm tài chính kết thúc ngày 31 tháng 12 năm 2017

Đơn vị tính: VND

CHỈ TIÊU	Mã Thuyết số minh		
		Năm nay	Năm trước
I. Lưu chuyển tiền từ hoạt động kinh doanh			
1. Lợi nhuận trước thuế	01	172.594.553.111	148.662.859.613
2. Điều chỉnh cho các khoản:			
- Khấu hao tài sản cố định và bất động sản đầu tư	02	79.390.420.855	76.511.015.685
- Các khoản dự phòng	03	(187.533.500)	115.873.500
- Lãi, lỗ chênh lệch tỷ giá hối đoái do đánh giá lại các khoản mục tiền tệ có gốc ngoại tệ	04	(215.305.768)	743.004.388
- Lãi, lỗ từ hoạt động đầu tư	05	(14.569.935.705)	(17.492.193.718)
- Chi phí lãi vay	06 VI.4	5.944.080.436	3.873.469.703
- Các khoản điều chỉnh khác	07	-	-
3. Lợi nhuận từ hoạt động kinh doanh trước thay đổi vốn lưu động	08	242.956.279.429	212.414.029.170
- Tăng, giảm các khoản phải thu	09	(73.247.913.794)	2.579.616.608
- Tăng, giảm hàng tồn kho	10	(11.943.730.641)	1.268.535.967
- Tăng, giảm các khoản phải trả	11	32.714.606.127	23.037.425.697
- Tăng, giảm chi phí trả trước	12	(103.565.154.237)	(24.583.027.357)
- Tăng, giảm chứng khoán kinh doanh	13	-	-
- Tiền lãi vay đã trả	14	(5.695.957.480)	(4.045.882.877)
- Thuế thu nhập doanh nghiệp đã nộp	15 V.14	(26.779.010.033)	(26.405.051.785)
- Tiền thu khác từ hoạt động kinh doanh	16	-	-
- Tiền chi khác cho hoạt động kinh doanh	17	(8.048.530.000)	(7.015.070.000)
Lưu chuyển tiền thuần từ hoạt động kinh doanh	20	46.390.589.371	177.250.575.424
II. Lưu chuyển tiền từ hoạt động đầu tư			
1. Tiền chi để mua sắm, xây dựng tài sản cố định và các tài sản dài hạn khác	21	(289.744.807.639)	(31.498.185.959)
2. Tiền thu từ thanh lý, nhượng bán tài sản cố định và các tài sản dài hạn khác	22	-	31.818.182
3. Tiền chi cho vay, mua các công cụ nợ của đơn vị khác	23	-	-
4. Tiền thu hồi cho vay, bán lại các công cụ nợ của đơn vị khác	24	-	-
5. Tiền chi đầu tư góp vốn vào đơn vị khác	25	(450.000.000)	-
6. Tiền thu hồi đầu tư góp vốn vào đơn vị khác	26	-	-
7. Tiền thu lãi cho vay, cổ tức và lợi nhuận được chia	27	9.735.831.942	17.420.717.498
Lưu chuyển tiền thuần từ hoạt động đầu tư	30	(280.458.975.697)	(14.045.650.279)

CÔNG TY CỔ PHẦN VẬN TÀI VÀ XẾP DỠ HẢI AN

Địa chỉ: Tầng 7, số 45 Triệu Việt Vương, phường Bùi Thị Xuân, quận Hai Bà Trưng, thành phố Hà Nội

BÁO CÁO TÀI CHÍNH HỢP NHẤT

Cho năm tài chính kết thúc ngày 31 tháng 12 năm 2017

Báo cáo lưu chuyển tiền tệ hợp nhất (tiếp theo)

CHỈ TIÊU	Mã Thuyết số	Thuyết minh	Năm nay		Năm trước	
III. Lưu chuyển tiền từ hoạt động tài chính						
1. Tiền thu từ phát hành cổ phiếu, nhận vốn góp của chủ sở hữu	31	VII.2	157.130.820.000		8.395.480.000	
2. Tiền trả lại vốn góp cho các chủ sở hữu, mua lại cổ phiếu của doanh nghiệp đã phát hành	32		(4.561.855.500)		(7.788.034.178)	
3. Tiền thu từ đi vay	33	V.17	149.589.693.035		17.179.245.021	
4. Tiền trả nợ gốc vay	34	V.17	(88.388.697.101)		(48.190.924.836)	
5. Tiền trả nợ gốc thuê tài chính	35		-		-	
6. Cổ tức, lợi nhuận đã trả cho chủ sở hữu	36		(33.934.765.000)		(68.766.987.000)	
<i>Lưu chuyển tiền thuần từ hoạt động tài chính</i>	<i>40</i>		<i>179.835.195.434</i>		<i>(99.171.220.993)</i>	
Lưu chuyển tiền thuần trong năm	50		(54.233.190.892)		64.033.704.152	
Tiền và tương đương tiền đầu năm	60	V.1	221.639.040.386		157.637.362.387	
Ảnh hưởng của thay đổi tỷ giá hối đoái quy đổi ngoại tệ	61		(71.149.387)		(32.026.153)	
Tiền và tương đương tiền cuối năm	70	V.1	167.334.700.107		221.639.040.386	

Lập, ngày 09 tháng 3 năm 2018

Người lập biểu

Trần Thị Thanh Hào

Kế toán trưởng

Phạm Thị Hồng Nhung

Tổng Giám đốc

Tạ Mạnh Cường

CÔNG TY CỔ PHẦN VẬN TẢI VÀ XẾP DỠ HẢI AN

Địa chỉ: Tầng 7, số 45 Triệu Việt Vương, phường Bùi Thị Xuân, quận Hai Bà Trưng, thành phố Hà Nội

BÁO CÁO TÀI CHÍNH HỢP NHẤT

Cho năm tài chính kết thúc ngày 31 tháng 12 năm 2017

BẢN THUYẾT MINH BÁO CÁO TÀI CHÍNH HỢP NHẤT

Cho năm tài chính kết thúc ngày 31 tháng 12 năm 2017

I. ĐẶC ĐIỂM HOẠT ĐỘNG

1. Hình thức sở hữu vốn

Công ty Cổ phần Vận tải và Xếp dỡ Hải An (sau đây gọi tắt là “Công ty”) là công ty cổ phần.

2. Lĩnh vực kinh doanh

Lĩnh vực kinh doanh của Công ty là dịch vụ.

3. Ngành nghề kinh doanh

Hoạt động kinh doanh chính của Công ty là: Cho thuê bãi, bốc xếp hàng hóa cảng biển, vận tải biển.

4. Chu kỳ sản xuất, kinh doanh thông thường

Chu kỳ sản xuất kinh doanh thông thường của Công ty không quá 12 tháng.

5. Cấu trúc Tập đoàn

Tập đoàn bao gồm Công ty mẹ và 03 công ty con chịu sự kiểm soát của Công ty mẹ. Toàn bộ các công ty con được hợp nhất trong Báo cáo tài chính hợp nhất này.

5a. Thông tin về tái cấu trúc Tập đoàn

Thành lập công ty con

Trong năm, Công ty đã tham gia góp vốn thành lập Công ty TNHH Pan Hải An với tỷ lệ góp vốn là 51% vốn điều lệ. Mục đích của việc tham gia góp vốn vào Công ty TNHH Pan Hải An là đầu tư và khai thác Depot. Tại ngày kết thúc năm tài chính, Công ty con này chưa đi vào hoạt động sản xuất kinh doanh.

5b. Danh sách các Công ty con được hợp nhất

Tên công ty	Địa chỉ trụ sở chính	Hoạt động kinh doanh chính	Tỷ lệ lợi ích		Tỷ lệ quyền biểu quyết	
			Số cuối năm	Số đầu năm	Số cuối năm	Số đầu năm
Công ty TNHH Cảng Hải An	Tầng 1, tòa nhà Hải An, Km 2 đường Đinh Vũ, phường Đông Hải 2, quận Hải An, thành phố Hải Phòng	Cung cấp dịch vụ cảng biển	100%	100%	100%	100%
Công ty TNHH Vận tải Container Hải An	Tầng 5, tòa nhà Hải An, Km 2 đường Đinh Vũ, phường Đông Hải 2, quận Hải An, thành phố Hải Phòng	Dịch vụ vận tải	50,5%	50,5%	50,5%	50,5%
Công ty TNHH Pan Hải An	Tầng 6, tòa nhà Hải An, Km 2 đường Đinh Vũ, phường Đông Hải 2, quận Hải An, thành phố Hải Phòng	Dịch vụ Depot	51%	51%	51%	51%

CÔNG TY CỔ PHẦN VẬN TẢI VÀ XẾP DỠ HẢI AN

Địa chỉ: Tầng 7, số 45 Triệu Việt Vương, phường Bùi Thị Xuân, quận Hai Bà Trưng, thành phố Hà Nội

BÁO CÁO TÀI CHÍNH HỢP NHẤT

Cho năm tài chính kết thúc ngày 31 tháng 12 năm 2017

Bản thuyết minh Báo cáo tài chính hợp nhất (tiếp theo)

5c. Danh sách các Công ty liên kết được phản ánh trong Báo cáo tài chính hợp nhất theo phương pháp vốn chủ sở hữu

Tên công ty	Địa chỉ trụ sở chính	Hoạt động kinh doanh chính	Tỷ lệ phần sở hữu		Tỷ lệ quyền biểu quyết	
			Số cuối năm	Số đầu năm	Số cuối năm	Số đầu năm
Công ty Cổ phần Dịch vụ Tổng hợp Hải An (*)	Tầng 3 tòa nhà Hải An, Km+2 đường Đinh Vũ, phường Đồng Hải 2, quận Hải An, thành phố Hải Phòng	Dịch vụ vận tải hàng hóa bằng đường bộ	36%	36%	20%	20%
Công ty TNHH Đại lý và Tiếp vận Hải An (*)	Tầng 2 tòa nhà Hải An, Km+2 đường Đinh Vũ, phường Đồng Hải 2, quận Hải An, thành phố Hải Phòng	Dịch vụ đại lý	50%	50%	50%	50%

(*) Hai công ty liên kết đều là Công ty liên kết của Công ty con – Công ty TNHH Cảng Hải An

6. Tuyên bố về khả năng so sánh thông tin trên Báo cáo tài chính hợp nhất

Các số liệu tương ứng của năm trước so sánh được với số liệu của năm nay.

7. Nhân viên

Tại ngày kết thúc năm tài chính có 281 nhân viên đang làm việc tại các công ty trong Tập đoàn (số đầu năm là 212 nhân viên).

II. NĂM TÀI CHÍNH, ĐƠN VỊ TIỀN TỆ SỬ DỤNG TRONG KẾ TOÁN

1. Năm tài chính

Năm tài chính của Tập đoàn bắt đầu từ ngày 01 tháng 01 và kết thúc vào ngày 31 tháng 12 hàng năm.

2. Đơn vị tiền tệ sử dụng trong kế toán

Đơn vị tiền tệ sử dụng trong kế toán là Đồng Việt Nam (VND) do phần lớn các nghiệp vụ được thực hiện bằng đơn vị tiền tệ VND.

III. CHUẨN MỰC VÀ CHẾ ĐỘ KẾ TOÁN ÁP DỤNG

1. Chế độ kế toán áp dụng

Tập đoàn áp dụng các Chuẩn mực Kế toán Việt Nam, Chế độ Kế toán doanh nghiệp Việt Nam được ban hành theo Thông tư số 200/2014/TT-BTC ngày 22 tháng 12 năm 2014 hướng dẫn Chế độ Kế toán doanh nghiệp, Thông tư số 202/2014/TT-BTC ngày 22 tháng 12 năm 2014 hướng dẫn lập và trình bày Báo cáo tài chính hợp nhất và các thông tư khác hướng dẫn thực hiện chuẩn mực kế toán của Bộ Tài chính trong việc lập và trình bày Báo cáo tài chính hợp nhất.

2. Tuyên bố về việc tuân thủ chuẩn mực kế toán và chế độ kế toán

Ban Tổng Giám đốc đảm bảo đã tuân thủ yêu cầu của các Chuẩn mực Kế toán Việt Nam, Chế độ Kế toán doanh nghiệp Việt Nam được ban hành theo Thông tư số 200/2014/TT-BTC ngày 22 tháng 12 năm 2014, Thông tư số 202/2014/TT-BTC ngày 22 tháng 12 năm 2014 cũng như các thông tư khác hướng dẫn thực hiện chuẩn mực kế toán của Bộ Tài chính trong việc lập và trình bày Báo cáo tài chính hợp nhất.

CÔNG TY CỔ PHẦN VẬN TÀI VÀ XẾP DỠ HẢI AN

Địa chỉ: Tầng 7, số 45 Triệu Việt Vương, phường Bùi Thị Xuân, quận Hai Bà Trưng, thành phố Hà Nội

BÁO CÁO TÀI CHÍNH HỢP NHẤT

Cho năm tài chính kết thúc ngày 31 tháng 12 năm 2017

Bản thuyết minh Báo cáo tài chính hợp nhất (tiếp theo)

IV. CÁC CHÍNH SÁCH KẾ TOÁN ÁP DỤNG

1. Cơ sở lập Báo cáo tài chính hợp nhất

Báo cáo tài chính hợp nhất được lập trên cơ sở kế toán dồn tích (trừ các thông tin liên quan đến các luồng tiền).

2. Cơ sở hợp nhất

Báo cáo tài chính hợp nhất bao gồm Báo cáo tài chính của Công ty mẹ và Báo cáo tài chính của các công ty con. Công ty con là đơn vị chịu sự kiểm soát của Công ty mẹ. Sự kiểm soát tồn tại khi Công ty mẹ có khả năng trực tiếp hay gián tiếp chi phối các chính sách tài chính và hoạt động của công ty con để thu được các lợi ích kinh tế từ các hoạt động này. Khi xác định quyền kiểm soát có tính đến quyền biểu quyết tiềm năng phát sinh từ các quyền chọn mua hoặc các công cụ nợ và công cụ vốn có thể chuyển đổi thành cổ phiếu phổ thông tại ngày kết thúc năm tài chính.

Kết quả hoạt động kinh doanh của các công ty con được mua lại hoặc bán đi trong năm được trình bày trong Báo cáo kết quả hoạt động kinh doanh hợp nhất từ ngày mua hoặc cho đến ngày bán khoản đầu tư ở công ty con đó.

Báo cáo tài chính của công ty mẹ và các công ty con sử dụng để hợp nhất được lập cho cùng một kỳ kế toán và áp dụng các chính sách kế toán thống nhất cho các giao dịch và sự kiện cùng loại trong những hoàn cảnh tương tự. Trong trường hợp chính sách kế toán của công ty con khác với chính sách kế toán áp dụng thống nhất trong Tập đoàn thì Báo cáo tài chính của công ty con sẽ có những điều chỉnh thích hợp trước khi sử dụng cho việc lập Báo cáo tài chính hợp nhất.

Số dư các tài khoản trên Bảng cân đối kế toán giữa các công ty trong cùng Tập đoàn, các giao dịch nội bộ, các khoản lãi nội bộ chưa thực hiện phát sinh từ các giao dịch này phải được loại trừ hoàn toàn. Các khoản lỗ chưa thực hiện phát sinh từ các giao dịch nội bộ cũng được loại bỏ trừ khi chi phí tạo nên khoản lỗ đó không thể thu hồi được

Lợi ích của cổ đông không kiểm soát thể hiện phần lãi hoặc lỗ trong kết quả kinh doanh và tài sản thuần của công ty con không được nắm giữ bởi Tập đoàn và được trình bày ở khoản mục riêng trên Báo cáo kết quả hoạt động kinh doanh hợp nhất và trên Bảng cân đối kế toán hợp nhất (thuộc phần vốn chủ sở hữu). Lợi ích của cổ đông không kiểm soát bao gồm giá trị các lợi ích của cổ đông không kiểm soát tại ngày hợp nhất kinh doanh ban đầu và phần lợi ích của cổ đông không kiểm soát trong biến động của vốn chủ sở hữu kể từ ngày hợp nhất kinh doanh. Các khoản lỗ phát sinh tại công ty con được phân bổ tương ứng với phần sở hữu của cổ đông không kiểm soát, kể cả trường hợp số lỗ đó lớn hơn phần sở hữu của cổ đông không kiểm soát trong tài sản thuần của công ty con.

3. Các giao dịch bằng ngoại tệ

Các giao dịch phát sinh bằng ngoại tệ được chuyển đổi theo tỷ giá tại ngày phát sinh giao dịch. Số dư các khoản mục tiền tệ có gốc ngoại tệ tại ngày kết thúc năm tài chính được quy đổi theo tỷ giá tại ngày này.

Chênh lệch tỷ giá phát sinh trong năm từ các giao dịch bằng ngoại tệ được ghi nhận vào doanh thu hoạt động tài chính hoặc chi phí tài chính. Chênh lệch tỷ giá do đánh giá lại các khoản mục tiền tệ có gốc ngoại tệ tại ngày kết thúc năm tài chính sau khi bù trừ chênh lệch tăng và chênh lệch giảm được ghi nhận vào doanh thu hoạt động tài chính hoặc chi phí tài chính.

CÔNG TY CỔ PHẦN VẬN TẢI VÀ XẾP DỠ HẢI AN

Địa chỉ: Tầng 7, số 45 Triệu Việt Vương, phường Bùi Thị Xuân, quận Hai Bà Trưng, thành phố Hà Nội

BÁO CÁO TÀI CHÍNH HỢP NHẤT

Cho năm tài chính kết thúc ngày 31 tháng 12 năm 2017

Bản thuyết minh Báo cáo tài chính hợp nhất (tiếp theo)

Tỷ giá sử dụng để quy đổi các giao dịch phát sinh bằng ngoại tệ là tỷ giá giao dịch thực tế tại thời điểm phát sinh giao dịch. Tỷ giá giao dịch thực tế đối với các giao dịch bằng ngoại tệ được xác định như sau:

- Đối với hợp đồng mua bán ngoại tệ (hợp đồng mua bán ngoại tệ giao ngay, hợp đồng kỳ hạn, hợp đồng tương lai, hợp đồng quyền chọn, hợp đồng hoán đổi): tỷ giá ký kết trong hợp đồng mua, bán ngoại tệ giữa Tập đoàn và ngân hàng.
- Đối với nợ phải thu: tỷ giá tỷ giá mua ngoại tệ của ngân hàng thương mại nơi Tập đoàn chi định khách hàng thanh toán tại thời điểm giao dịch phát sinh.
- Đối với nợ phải trả: tỷ giá tỷ giá bán ngoại tệ của ngân hàng thương mại nơi Tập đoàn dự kiến giao dịch tại thời điểm giao dịch phát sinh.
- Đối với các giao dịch mua sắm tài sản hoặc các khoản chi phí được thanh toán ngay bằng ngoại tệ (không qua các tài khoản phải trả): tỷ giá mua ngoại tệ của ngân hàng thương mại nơi Tập đoàn thực hiện thanh toán.

Tỷ giá sử dụng để đánh giá lại số dư các khoản mục tiền tệ có gốc ngoại tệ tại ngày kết thúc năm tài chính được xác định theo nguyên tắc sau:

- Đối với các khoản ngoại tệ gửi ngân hàng: tỷ giá mua ngoại tệ của ngân hàng nơi Tập đoàn mở tài khoản ngoại tệ.
- Đối với các khoản mục tiền tệ có gốc ngoại tệ được phân loại là tài sản khác: tỷ giá mua ngoại tệ của Ngân hàng Tập đoàn thường xuyên có giao dịch.
- Đối với các khoản mục tiền tệ có gốc ngoại tệ được phân loại là nợ phải trả: tỷ giá bán ngoại tệ của Ngân hàng Tập đoàn thường xuyên có giao dịch.

4. Tiền và các khoản tương đương tiền

Tiền bao gồm tiền mặt và tiền gửi ngân hàng không kỳ hạn. Các khoản tương đương tiền là các khoản đầu tư ngắn hạn có thời hạn thu hồi không quá 3 tháng kể từ ngày đầu tư, có khả năng chuyển đổi dễ dàng thành một lượng tiền xác định và không có rủi ro trong việc chuyển đổi thành tiền tại thời điểm báo cáo.

5. Các khoản đầu tư tài chính

Các khoản cho vay

Các khoản cho vay được xác định theo giá gốc trừ đi các khoản dự phòng phải thu khó đòi. Dự phòng phải thu khó đòi của các khoản cho vay được lập căn cứ vào dự kiến mức tổn thất có thể xảy ra.

Các khoản đầu tư vào công ty liên kết

Công ty liên kết là doanh nghiệp mà Tập đoàn có ảnh hưởng đáng kể nhưng không có quyền kiểm soát đối với các chính sách tài chính và hoạt động. Ảnh hưởng đáng kể thể hiện ở quyền tham gia vào việc đưa ra các quyết định về chính sách tài chính và hoạt động của doanh nghiệp nhận đầu tư nhưng không kiểm soát các chính sách này.

Các khoản đầu tư vào các công ty liên kết được ghi nhận theo phương pháp vốn chủ sở hữu. Theo đó, khoản đầu tư vào công ty liên kết được thể hiện trên Báo cáo tài chính hợp nhất theo chi phí đầu tư ban đầu và điều chỉnh cho các thay đổi trong phần lợi ích trên tài sản thuần của công ty liên kết sau ngày đầu tư. Nếu lợi ích của Tập đoàn trong khoản lỗ của công ty liên kết lớn hơn hoặc bằng giá trị ghi sổ của khoản đầu tư thì giá trị khoản đầu tư được trình bày trên Báo cáo tài chính hợp nhất là bằng không trừ khi Tập đoàn có các nghĩa vụ thực hiện thanh toán thay cho công ty liên kết.

CÔNG TY CỔ PHẦN VẬN TẢI VÀ XẾP DỠ HẢI AN

Địa chỉ: Tầng 7, số 45 Triệu Việt Vương, phường Bùi Thị Xuân, quận Hai Bà Trưng, thành phố Hà Nội

BÁO CÁO TÀI CHÍNH HỢP NHẤT

Cho năm tài chính kết thúc ngày 31 tháng 12 năm 2017

Bản thuyết minh Báo cáo tài chính hợp nhất (tiếp theo)

Báo cáo tài chính của công ty liên kết được lập cùng kỳ kế toán với Báo cáo tài chính hợp nhất của Tập đoàn. Khi chính sách kế toán của công ty liên kết khác với chính sách kế toán áp dụng thống nhất trong Tập đoàn thì Báo cáo tài chính của công ty liên kết sẽ có những điều chỉnh thích hợp trước khi sử dụng cho việc lập Báo cáo tài chính hợp nhất.

Các khoản lãi, lỗ chưa thực hiện phát sinh từ các giao dịch với các công ty liên kết được loại trừ tương ứng với phần thuộc về Tập đoàn khi lập Báo cáo tài chính hợp nhất.

Các khoản đầu tư vào công cụ vốn của đơn vị khác

Đầu tư vào công cụ vốn của đơn vị khác bao gồm các khoản đầu tư công cụ vốn nhưng Tập đoàn không có quyền kiểm soát, đồng kiểm soát hoặc có ảnh hưởng đáng kể đối với bên được đầu tư.

Các khoản đầu tư vào công cụ vốn của đơn vị khác được ghi nhận ban đầu theo giá gốc, bao gồm giá mua hoặc khoản góp vốn cộng các chi phí trực tiếp liên quan đến hoạt động đầu tư. Cổ tức và lợi nhuận của các kỳ trước khi khoản đầu tư được mua được hạch toán giảm giá trị của chính khoản đầu tư đó. Cổ tức và lợi nhuận của các kỳ sau khi khoản đầu tư được mua được ghi nhận doanh thu. Cổ tức được nhận bằng cổ phiếu chỉ được theo dõi số lượng cổ phiếu tăng thêm, không ghi nhận giá trị cổ phiếu nhận được.

Dự phòng tổn thất cho các khoản đầu tư vào công cụ vốn của đơn vị khác được trích lập như sau:

- Đối với khoản đầu tư vào cổ phiếu niêm yết hoặc giá trị hợp lý khoản đầu tư được xác định tin cậy, việc lập dự phòng dựa trên giá trị thị trường của cổ phiếu.
- Đối với khoản đầu tư không xác định được giá trị hợp lý tại thời điểm báo cáo, việc lập dự phòng được thực hiện căn cứ vào khoản lỗ của bên được đầu tư với mức trích lập bằng chênh lệch giữa vốn góp thực tế của các bên tại đơn vị khác và vốn chủ sở hữu thực có nhân với tỷ lệ góp vốn của Tập đoàn so với tổng số vốn góp thực tế của các bên tại đơn vị khác.

Tăng, giảm số dự phòng tổn thất đầu tư vào công cụ vốn của đơn vị khác cần phải trích lập tại ngày kết thúc năm tài chính được ghi nhận vào chi phí tài chính.

6. Các khoản phải thu

Các khoản nợ phải thu được trình bày theo giá trị ghi sổ trừ đi các khoản dự phòng phải thu khó đòi.

Việc phân loại các khoản phải thu là phải thu khách hàng và phải thu khác được thực hiện theo nguyên tắc sau:

- Phải thu của khách hàng phản ánh các khoản phải thu mang tính chất thương mại phát sinh từ giao dịch có tính chất mua – bán giữa Tập đoàn và người mua là đơn vị độc lập với Tập đoàn.
- Phải thu khác phản ánh các khoản phải thu không có tính thương mại, không liên quan đến giao dịch mua – bán.

Dự phòng phải thu khó đòi được lập cho từng khoản nợ phải thu khó đòi căn cứ vào tuổi nợ quá hạn của các khoản nợ hoặc dự kiến mức tổn thất có thể xảy ra, cụ thể như sau:

- Đối với nợ phải thu quá hạn thanh toán:
 - 30% giá trị đối với khoản nợ phải thu quá hạn từ trên 6 tháng đến dưới 1 năm.
 - 50% giá trị đối với khoản nợ phải thu quá hạn từ 1 năm đến dưới 2 năm.
 - 70% giá trị đối với khoản nợ phải thu quá hạn từ 2 năm đến dưới 3 năm.
 - 100% giá trị đối với khoản nợ phải thu quá hạn từ 3 năm trở lên.
- Đối với nợ phải thu chưa quá hạn thanh toán nhưng khó có khả năng thu hồi: căn cứ vào dự kiến mức tổn thất để lập dự phòng.

CÔNG TY CỔ PHẦN VẬN TẢI VÀ XẾP DỠ HẢI AN

Địa chỉ: Tầng 7, số 45 Triệu Việt Vương, phường Bùi Thị Xuân, quận Hai Bà Trưng, thành phố Hà Nội

BÁO CÁO TÀI CHÍNH HỢP NHẤT

Cho năm tài chính kết thúc ngày 31 tháng 12 năm 2017

Bản thuyết minh Báo cáo tài chính hợp nhất (tiếp theo)

Tăng, giảm số dư dự phòng nợ phải thu khó đòi cần phải trích lập tại ngày kết thúc năm tài chính được ghi nhận vào chi phí quản lý doanh nghiệp.

7. Hàng tồn kho

Hàng tồn kho được ghi nhận theo giá thấp hơn giữa giá gốc và giá trị thuần có thể thực hiện được.

Giá gốc hàng tồn kho được xác định đối với nguyên vật liệu, hàng hóa: bao gồm chi phí mua và các chi phí liên quan trực tiếp khác phát sinh để có được hàng tồn kho ở địa điểm và trạng thái hiện tại.

Giá xuất kho được tính theo phương pháp nhập trước, xuất trước và được hạch toán theo phương pháp kê khai thường xuyên. Riêng đối với nhiên liệu xuất dùng cho tàu được tính theo phương pháp bình quân gia quyền từng lần nhập xuất.

Giá trị thuần có thể thực hiện được là giá bán ước tính của hàng tồn kho trong kỳ sản xuất, kinh doanh bình thường trừ chi phí ước tính để hoàn thành và chi phí ước tính cần thiết cho việc tiêu thụ chúng.

Dự phòng giảm giá hàng tồn kho được lập cho từng mặt hàng tồn kho có giá gốc lớn hơn giá trị thuần có thể thực hiện được. Tăng, giảm số dư dự phòng giảm giá hàng tồn kho cần phải trích lập tại ngày kết thúc năm tài chính được ghi nhận vào giá vốn hàng bán.

8. Chi phí trả trước

Chi phí trả trước bao gồm các chi phí thực tế đã phát sinh nhưng có liên quan đến kết quả hoạt động sản xuất kinh doanh của nhiều kỳ kế toán. Chi phí trả trước của Tập đoàn chủ yếu là công cụ dụng cụ, chi phí bảo hiểm và Chi phí sửa chữa tài sản. Các chi phí trả trước này được phân bổ trong khoảng thời gian trả trước hoặc thời gian các lợi ích kinh tế tương ứng được tạo ra từ các chi phí này.

Công cụ, dụng cụ

Các công cụ, dụng cụ đã đưa vào sử dụng được phân bổ vào chi phí theo phương pháp đường thẳng với thời gian phân bổ không quá 2 năm.

Chi phí sửa chữa tài sản cố định và chi phí lên đà tàu

Chi phí sửa chữa tài sản cố định và chi phí lên đà tàu phát sinh một lần có giá trị lớn được phân bổ vào chi phí theo phương pháp đường thẳng trong 3 năm.

Chi phí bảo hiểm

Chi phí bảo hiểm trả trước thể hiện khoản tiền phí bảo hiểm đã trả cho các kỳ sau. Chi phí bảo hiểm trả trước được phân bổ vào chi phí theo phương pháp đường thẳng tương ứng với thời gian bảo hiểm.

9. Tài sản thuê hoạt động

Thuê tài sản được phân loại là thuê hoạt động nếu phần lớn rủi ro và lợi ích gắn liền với quyền sở hữu tài sản thuộc về người cho thuê. Chi phí thuê hoạt động được phản ánh vào chi phí theo phương pháp đường thẳng cho suốt thời hạn thuê tài sản, không phụ thuộc vào phương thức thanh toán tiền thuê.

CÔNG TY CỔ PHẦN VẬN TÀI VÀ XẾP DỠ HẢI AN

Địa chỉ: Tầng 7, số 45 Triệu Việt Vương, phường Bùi Thị Xuân, quận Hai Bà Trưng, thành phố Hà Nội

BÁO CÁO TÀI CHÍNH HỢP NHẤT

Cho năm tài chính kết thúc ngày 31 tháng 12 năm 2017

Bản thuyết minh Báo cáo tài chính hợp nhất (tiếp theo)

10. Tài sản cố định hữu hình

Tài sản cố định hữu hình được thể hiện theo nguyên giá trừ hao mòn lũy kế. Nguyên giá tài sản cố định hữu hình bao gồm toàn bộ các chi phí mà Tập đoàn phải bỏ ra để có được tài sản cố định tính đến thời điểm đưa tài sản đó vào trạng thái sẵn sàng sử dụng. Các chi phí phát sinh sau ghi nhận ban đầu chỉ được ghi tăng nguyên giá tài sản cố định nếu các chi phí này chắc chắn làm tăng lợi ích kinh tế trong tương lai do sử dụng tài sản đó. Các chi phí phát sinh không thỏa mãn điều kiện trên được ghi nhận là chi phí sản xuất, kinh doanh trong năm.

Khi tài sản cố định hữu hình được bán hay thanh lý, nguyên giá và giá trị hao mòn lũy kế được xóa sổ và lãi, lỗ phát sinh do thanh lý được ghi nhận vào thu nhập hay chi phí trong năm.

Tài sản cố định hữu hình được khấu hao theo phương pháp đường thẳng dựa trên thời gian hữu dụng ước tính. Số năm khấu hao của các loại tài sản cố định hữu hình như sau:

<u>Loại tài sản cố định</u>	<u>Số năm</u>
Nhà cửa, vật kiến trúc	5-20
Máy móc và thiết bị	5-10
Phương tiện vận tải, truyền dẫn	6-10
Thiết bị, dụng cụ quản lý	3-5
Tài sản cố định khác	4-10

11. Tài sản cố định vô hình

Tài sản cố định vô hình được thể hiện theo nguyên giá trừ hao mòn lũy kế.

Nguyên giá tài sản cố định vô hình bao gồm toàn bộ các chi phí mà Tập đoàn phải bỏ ra để có được tài sản cố định tính đến thời điểm đưa tài sản đó vào trạng thái sẵn sàng sử dụng. Chi phí liên quan đến tài sản cố định vô hình phát sinh sau khi ghi nhận ban đầu được ghi nhận là chi phí sản xuất, kinh doanh trong kỳ trừ khi các chi phí này gắn liền với một tài sản cố định vô hình cụ thể và làm tăng lợi ích kinh tế từ các tài sản này.

Khi tài sản cố định vô hình được bán hay thanh lý, nguyên giá và giá trị hao mòn lũy kế được xóa sổ và lãi, lỗ phát sinh do thanh lý được ghi nhận vào thu nhập hay chi phí trong năm.

Tài sản cố định vô hình của Tập đoàn bao gồm:

Quyền sử dụng đất

Quyền sử dụng đất là toàn bộ các chi phí thực tế Tập đoàn đã chi ra có liên quan trực tiếp tới đất sử dụng, bao gồm: tiền chi ra để có quyền sử dụng đất, chi phí cho đền bù, giải phóng mặt bằng, san lấp mặt bằng, lệ phí trước bạ... Quyền sử dụng đất được khấu hao theo phương pháp đường thẳng trong 35 năm.

Chương trình phần mềm

Chi phí liên quan đến các chương trình phần mềm máy tính không phải là một bộ phận gắn kết với phần cứng có liên quan được vốn hoá. Nguyên giá của phần mềm máy tính là toàn bộ các chi phí mà Tập đoàn đã chi ra tính đến thời điểm đưa phần mềm vào sử dụng. Phần mềm máy tính được khấu hao theo phương pháp đường thẳng từ 3 đến 5 năm.

12. Chi phí xây dựng cơ bản dở dang

Chi phí xây dựng cơ bản dở dang phản ánh các chi phí liên quan trực tiếp (bao gồm cả chi phí lãi vay có liên quan phù hợp với chính sách kế toán của Tập đoàn) đến các tài sản đang trong quá trình xây dựng, máy móc thiết bị đang lắp đặt để phục vụ cho mục đích sản xuất, cho thuê và quản lý

CÔNG TY CỔ PHẦN VẬN TÀI VÀ XẾP DỠ HẢI AN

Địa chỉ: Tầng 7, số 45 Triệu Việt Vương, phường Bùi Thị Xuân, quận Hai Bà Trưng, thành phố Hà Nội

BÁO CÁO TÀI CHÍNH HỢP NHẤT

Cho năm tài chính kết thúc ngày 31 tháng 12 năm 2017

Bản thuyết minh Báo cáo tài chính hợp nhất (tiếp theo)

cũng như chi phí liên quan đến việc sửa chữa tài sản cố định đang thực hiện. Các tài sản này được ghi nhận theo giá gốc và không được tính khấu hao.

13. Hợp đồng hợp tác kinh doanh

Hoạt động kinh doanh đồng kiểm soát

Tập đoàn ghi nhận trên Báo cáo tài chính hợp nhất các hợp đồng hợp tác kinh doanh dưới hình thức hoạt động kinh doanh đồng kiểm soát các nội dung sau:

- Giá trị tài sản mà Tập đoàn hiện sở hữu.
- Các khoản nợ phải trả mà Tập đoàn phải gánh chịu.
- Doanh thu được chia từ việc bán hàng hóa hoặc cung cấp dịch vụ của liên doanh.
- Các khoản chi phí phải gánh chịu.

14. Các khoản nợ phải trả và chi phí phải trả

Các khoản nợ phải trả và chi phí phải trả được ghi nhận cho số tiền phải trả trong tương lai liên quan đến hàng hóa và dịch vụ đã nhận được. Chi phí phải trả được ghi nhận dựa trên các ước tính hợp lý về số tiền phải trả.

Việc phân loại các khoản phải trả là phải trả người bán, chi phí phải trả và phải trả khác được thực hiện theo nguyên tắc sau:

- Phải trả người bán phản ánh các khoản phải trả mang tính chất thương mại phát sinh từ giao dịch mua hàng hóa, dịch vụ, tài sản và người bán là đơn vị độc lập với Tập đoàn.
- Chi phí phải trả phản ánh các khoản phải trả cho hàng hóa, dịch vụ đã nhận được từ người bán hoặc đã cung cấp cho người mua nhưng chưa chi trả do chưa có hóa đơn hoặc chưa đủ hồ sơ, tài liệu kế toán và các khoản phải trả cho người lao động về tiền lương nghỉ phép, các khoản chi phí sản xuất, kinh doanh phải trích trước.
- Phải trả khác phản ánh các khoản phải trả không có tính thương mại, không liên quan đến giao dịch mua, bán, cung cấp hàng hóa dịch vụ.

Các khoản nợ phải trả và chi phí phải trả được phân loại ngắn hạn và dài hạn trên Bảng cân đối kế toán hợp nhất căn cứ theo kỳ hạn còn lại tại ngày kết thúc năm tài chính.

15. Vốn chủ sở hữu

Vốn góp của chủ sở hữu

Vốn góp của chủ sở hữu được ghi nhận theo số vốn thực tế đã góp của các cổ đông của Công ty.

Thặng dư vốn cổ phần

Thặng dư vốn cổ phần được ghi nhận theo số chênh lệch giữa giá phát hành và mệnh giá cổ phiếu khi phát hành lần đầu hoặc phát hành bổ sung, chênh lệch giữa giá tái phát hành và giá trị sổ sách của cổ phiếu quỹ và cấu phần vốn của trái phiếu chuyển đổi khi đáo hạn. Chi phí trực tiếp liên quan đến việc phát hành bổ sung cổ phiếu và tái phát hành cổ phiếu quỹ được ghi giảm thặng dư vốn cổ phần.

Cổ phiếu quỹ

Khi mua lại cổ phiếu do Công ty phát hành, khoản tiền trả bao gồm cả các chi phí liên quan đến giao dịch được ghi nhận là cổ phiếu quỹ và được phản ánh là một khoản giảm trừ trong vốn chủ sở hữu. Khi tái phát hành, chênh lệch giữa giá tái phát hành và giá sổ sách của cổ phiếu quỹ được ghi vào khoản mục “Thặng dư vốn cổ phần”.

CÔNG TY CỔ PHẦN VẬN TÀI VÀ XẾP DỠ HẢI AN

Địa chỉ: Tầng 7, số 45 Triệu Việt Vương, phường Bùi Thị Xuân, quận Hai Bà Trưng, thành phố Hà Nội

BÁO CÁO TÀI CHÍNH HỢP NHẤT

Cho năm tài chính kết thúc ngày 31 tháng 12 năm 2017

Bản thuyết minh Báo cáo tài chính hợp nhất (tiếp theo)

16. Phân phối lợi nhuận

Lợi nhuận sau thuế thu nhập doanh nghiệp được phân phối cho các cổ đông sau khi đã trích lập các quỹ theo Điều lệ của Công ty cũng như các quy định của pháp luật và đã được Đại hội đồng cổ đông phê duyệt.

Việc phân phối lợi nhuận cho các cổ đông được cân nhắc đến các khoản mục phi tiền tệ nằm trong lợi nhuận sau thuế chưa phân phối có thể ảnh hưởng đến luồng tiền và khả năng chi trả cổ tức như lãi do đánh giá lại tài sản mang đi góp vốn, lãi do đánh giá lại các khoản mục tiền tệ, các công cụ tài chính và các khoản mục phi tiền tệ khác.

Cổ tức được ghi nhận là nợ phải trả khi được Đại hội đồng cổ đông phê duyệt. Hội đồng quản trị có thẩm quyền tạm ứng cổ tức cho cổ đông.

17. Ghi nhận doanh thu và thu nhập

Doanh thu bán hàng hóa

Doanh thu bán hàng hóa được ghi nhận khi đồng thời thỏa mãn các điều kiện sau:

- Tập đoàn đã chuyển giao phần lớn rủi ro và lợi ích gắn liền với quyền sở hữu hàng hóa cho người mua.
- Tập đoàn đã không còn nắm giữ quyền quản lý hàng hóa như người sở hữu hàng hóa hoặc quyền kiểm soát hàng hóa.
- Doanh thu được xác định tương đối chắc chắn. Khi hợp đồng quy định người mua được quyền trả lại hàng hóa đã mua theo những điều kiện cụ thể, doanh thu chỉ được ghi nhận khi những điều kiện cụ thể đó không còn tồn tại và người mua không được quyền trả lại hàng hóa (trừ trường hợp khách hàng có quyền trả lại hàng hóa dưới hình thức đổi lại để lấy hàng hóa, dịch vụ khác).
- Tập đoàn đã hoặc sẽ thu được lợi ích kinh tế từ giao dịch bán hàng.
- Xác định được chi phí liên quan đến giao dịch bán hàng.

Doanh thu cung cấp dịch vụ

Doanh thu cung cấp dịch vụ được ghi nhận khi đồng thời thỏa mãn các điều kiện sau:

- Doanh thu được xác định tương đối chắc chắn. Khi hợp đồng quy định người mua được quyền trả lại dịch vụ đã mua theo những điều kiện cụ thể, doanh thu chỉ được ghi nhận khi những điều kiện cụ thể đó không còn tồn tại và người mua không được quyền trả lại dịch vụ đã cung cấp.
- Tập đoàn đã hoặc sẽ thu được lợi ích kinh tế từ giao dịch cung cấp dịch vụ đó.
- Xác định được phần công việc đã hoàn thành vào thời điểm báo cáo.
- Xác định được chi phí phát sinh cho giao dịch và chi phí để hoàn thành giao dịch cung cấp dịch vụ đó.

Trường hợp dịch vụ được thực hiện trong nhiều kỳ thì doanh thu được ghi nhận trong kỳ được căn cứ vào kết quả phân công việc đã hoàn thành vào ngày kết thúc kỳ kế toán.

Tiền lãi

Tiền lãi được ghi nhận trên cơ sở thời gian và lãi suất thực tế từng kỳ.

Cổ tức và lợi nhuận được chia

Cổ tức và lợi nhuận được chia được ghi nhận khi Tập đoàn đã được quyền nhận cổ tức hoặc lợi nhuận từ việc góp vốn. Cổ tức được nhận bằng cổ phiếu chỉ được theo dõi số lượng cổ phiếu tăng thêm, không ghi nhận giá trị cổ phiếu nhận được.

CÔNG TY CỔ PHẦN VẬN TÀI VÀ XẾP DỠ HẢI AN

Địa chỉ: Tầng 7, số 45 Triệu Việt Vương, phường Bùi Thị Xuân, quận Hai Bà Trưng, thành phố Hà Nội

BÁO CÁO TÀI CHÍNH HỢP NHẤT

Cho năm tài chính kết thúc ngày 31 tháng 12 năm 2017

Bản thuyết minh Báo cáo tài chính hợp nhất (tiếp theo)

18. Chi phí đi vay

Chi phí đi vay bao gồm lãi tiền vay và các chi phí khác phát sinh liên quan trực tiếp đến các khoản vay. Chi phí đi vay được ghi nhận vào chi phí khi phát sinh.

19. Các khoản chi phí

Chi phí là những khoản làm giảm lợi ích kinh tế được ghi nhận tại thời điểm giao dịch phát sinh hoặc khi có khả năng tương đối chắc chắn sẽ phát sinh trong tương lai không phân biệt đã chi tiền hay chưa.

Các khoản chi phí và khoản doanh thu do nó tạo ra phải được ghi nhận đồng thời theo nguyên tắc phù hợp. Trong trường hợp nguyên tắc phù hợp xung đột với nguyên tắc thận trọng, chi phí được ghi nhận căn cứ vào bản chất và quy định của các chuẩn mực kế toán để đảm bảo phản ánh giao dịch một cách trung thực, hợp lý.

20. Thuế thu nhập doanh nghiệp

Chi phí thuế thu nhập doanh nghiệp là Thuế thu nhập hiện hành, là khoản thuế được tính dựa trên thu nhập tính thuế. Thu nhập tính thuế chênh lệch so với lợi nhuận kế toán là do điều chỉnh các khoản chênh lệch tạm thời giữa thuế và kế toán, các chi phí không được trừ cũng như điều chỉnh các khoản thu nhập không phải chịu thuế và các khoản lỗ được chuyển.

21. Bên liên quan

Các bên được coi là liên quan nếu một bên có khả năng kiểm soát hoặc có ảnh hưởng đáng kể đối với bên kia trong việc ra quyết định các chính sách tài chính và hoạt động. Các bên cũng được xem là bên liên quan nếu cùng chịu sự kiểm soát chung hay chịu ảnh hưởng đáng kể chung.

Trong việc xem xét mối quan hệ của các bên liên quan, bản chất của mối quan hệ được chú trọng nhiều hơn hình thức pháp lý.

22. Báo cáo theo bộ phận

Bộ phận theo lĩnh vực kinh doanh là một phần có thể xác định riêng biệt tham gia vào quá trình sản xuất hoặc cung cấp sản phẩm, dịch vụ và có rủi ro và lợi ích kinh tế khác với các bộ phận kinh doanh khác.

Bộ phận theo khu vực địa lý là một phần có thể xác định riêng biệt tham gia vào quá trình sản xuất hoặc cung cấp sản phẩm, dịch vụ trong phạm vi một môi trường kinh tế cụ thể và có rủi ro và lợi ích kinh tế khác với các bộ phận kinh doanh trong các môi trường kinh tế khác.

Thông tin bộ phận được lập và trình bày phù hợp với chính sách kế toán áp dụng cho việc lập và trình bày Báo cáo tài chính hợp nhất của Tập đoàn.

CÔNG TY CỔ PHẦN VẬN TẢI VÀ XẾP DỠ HẢI AN

Địa chỉ: Tầng 7, số 45 Triệu Việt Vương, phường Bùi Thị Xuân, quận Hai Bà Trưng, thành phố Hà Nội

BÁO CÁO TÀI CHÍNH HỢP NHẤT

Cho năm tài chính kết thúc ngày 31 tháng 12 năm 2017

Bản thuyết minh Báo cáo tài chính hợp nhất (tiếp theo)

V. THÔNG TIN BỔ SUNG CHO CÁC KHOẢN MỤC TRÌNH BÀY TRONG BẢNG CÂN ĐỐI KẾ TOÁN HỢP NHẤT

1. Tiền và các khoản tương đương tiền

	Số cuối năm	Số đầu năm
Tiền mặt	1.992.151.430	635.640.375
Tiền gửi ngân hàng không kỳ hạn	97.892.563.500	49.477.748.381
Các khoản tương đương tiền (Tiền gửi ngân hàng có kỳ hạn gốc không quá 3 tháng)	67.449.985.177	171.525.651.630
Cộng	167.334.700.107	221.639.040.386

2. Các khoản đầu tư tài chính

Các khoản đầu tư tài chính của Tập đoàn chỉ có đầu tư góp vốn vào đơn vị khác. Thông tin về các khoản đầu tư tài chính của Tập đoàn như sau:

2a. Đầu tư vào công ty liên kết

	Số cuối năm			Số đầu năm		
	Giá gốc	Lợi nhuận phát sinh sau ngày đầu tư	Cộng	Giá gốc	Lợi nhuận phát sinh sau ngày đầu tư	Cộng
Công ty Cổ phần Dịch vụ Tổng hợp Hải An ⁽ⁱ⁾	1.000.000.000	1.525.656.275	2.525.656.275	1.000.000.000	1.032.551.462	2.032.551.462
Công ty TNHH Đại lý và Tiếp vận Hải An ⁽ⁱⁱ⁾	5.000.000.000	20.758.000.648	25.758.000.648	5.000.000.000	17.286.030.300	22.286.030.300
Cộng	6.000.000.000	22.283.656.923	28.283.656.923	6.000.000.000	18.318.581.762	24.318.581.762

(i) Theo Giấy chứng nhận đăng ký kinh doanh và giấy đăng ký thuế số 0201275526 ngày 13 tháng 10 năm 2014 do Sở Kế hoạch và Đầu tư thành phố Hải Phòng cấp, Công ty TNHH Cảng Hải An đầu tư vào Công ty Cổ phần Dịch vụ Tổng hợp Hải An (trước đây là Công ty Cổ phần Dịch vụ Hàng hải HAS) 1.000.000.000 VND, tương đương 20% vốn điều lệ. Đến thời điểm 31 tháng 12 năm 2017, Công ty con đã đầu tư đủ theo đăng ký.

(ii) Theo Giấy chứng nhận đăng ký kinh doanh và giấy đăng ký thuế số 0201244461 thay đổi lần thứ ba ngày 13 tháng 10 năm 2016 do Sở Kế hoạch và Đầu tư thành phố Hải Phòng cấp, Công ty TNHH Cảng Hải An đầu tư vào Công ty TNHH Đại lý và Tiếp vận Hải An 12.500.000.000 VND, tương đương 50% vốn điều lệ. Đến thời điểm 31 tháng 12 năm 2017, Công ty con đã đầu tư đủ theo đăng ký, trong đó, vốn góp ban đầu là 5.000.000.000 VND, tăng vốn góp từ lợi nhuận được chia là 7.500.000.000 VND.

Giá trị phần sở hữu của Tập đoàn tại các công ty liên kết như sau:

	Giá trị phần sở hữu đầu năm	Phần lãi hoặc lỗ trong năm	Cổ tức, lợi nhuận được chia trong năm	Giá trị phần sở hữu cuối năm
Công ty Cổ phần Dịch vụ Tổng hợp Hải An	2.032.551.462	649.104.813	(156.000.000)	2.525.656.275
Công ty TNHH Đại lý và Tiếp vận Hải An	22.286.030.300	5.971.970.348	(2.500.000.000)	25.758.000.648
Cộng	24.318.581.762	6.621.075.161	(2.656.000.000)	28.283.656.923

CÔNG TY CỔ PHẦN VẬN TẢI VÀ XẾP DỠ HẢI AN

Địa chỉ: Tầng 7, số 45 Triệu Việt Vương, phường Bùi Thị Xuân, quận Hai Bà Trưng, thành phố Hà Nội

BÁO CÁO TÀI CHÍNH HỢP NHẤT

Cho năm tài chính kết thúc ngày 31 tháng 12 năm 2017

Bản thuyết minh Báo cáo tài chính hợp nhất (tiếp theo)

Tình hình hoạt động của các công ty liên kết

Các công ty liên kết đang hoạt động kinh doanh bình thường, không có thay đổi lớn so với năm trước.

Giao dịch với các công ty liên kết

Các giao dịch trọng yếu giữa Tập đoàn với các công ty liên kết như sau:

	<u>Năm nay</u>	<u>Năm trước</u>
Công ty TNHH Đại lý và Tiếp vận Hải An (HAAL)	-	
Doanh thu cung cấp dịch vụ khai thác tàu	12.599.844.680	18.579.912.722
Doanh thu cung cấp dịch vụ xếp dỡ tàu	263.053.000	18.801.511.722
Mua hộ phần mềm cho HAAL	223.000.000	
Sử dụng dịch vụ khai thác tàu của HAAL	13.667.822.482	26.155.160.627
Nhận tiền chia lãi	2.500.000.000	2.000.000.000
Góp vốn bằng lợi nhuận chưa phân phối	-	7.500.000.000
Công ty Cổ phần Dịch vụ Tổng hợp Hải An (HAGS)	-	
Sử dụng dịch vụ khai thác tàu của HAGS	6.644.163.635	4.153.428.274
Doanh thu cung cấp dầu Diesel	1.386.060.108	1.368.276.606
Mua hộ phần mềm cho HAGS	223.000.000	
Sử dụng dịch vụ vận chuyển của HAGS	6.294.988.000	7.006.484.273
Sử dụng dịch vụ vệ sinh, sửa chữa của HAGS	2.906.119.280	3.449.612.167
Sử dụng dịch vụ khác của HAGS	513.325.000	-
Sử dụng dịch vụ đóng rút, kiểm đếm của HAGS	748.421.000	-
Thu hồi tiền cho vay	1.000.000.000	-
Nhận tiền lãi vốn vay	21.377.778	-
Nhận tiền chia lãi	156.000.000	195.000.000

2b. Đầu tư góp vốn vào đơn vị khác

	Số cuối năm		Số đầu năm	
	Giá gốc	Dự phòng	Giá gốc	Dự phòng
Đầu tư góp vốn vào đơn vị khác	10.450.866.500		5.000.866.500	
Công ty TNHH Vận tải và Đại lý Vận tải Đa Phương Thức	10.000.000.000		5.000.000.000	
Công ty Cổ phần Cung ứng thuyền viên Đông Đô	450.000.000			
Công ty Cổ phần Cung ứng và Dịch vụ Kỹ thuật Hàng hải	864.000		864.000	
Công ty Cổ phần MHC	2.500		2.500	
Cộng	10.450.866.500		5.000.866.500	

Giá trị hợp lý

Đối với các khoản đầu tư có giá niêm yết, giá trị hợp lý được xác định theo giá niêm yết tại ngày kết thúc năm tài chính. Tập đoàn chưa xác định giá trị hợp lý của các khoản đầu tư không có giá niêm yết do chưa có hướng dẫn cụ thể về việc xác định giá trị hợp lý.

CÔNG TY CỔ PHẦN VẬN TẢI VÀ XẾP DỠ HẢI AN

Địa chỉ: Tầng 7, số 45 Triệu Việt Vương, phường Bùi Thị Xuân, quận Hai Bà Trưng, thành phố Hà Nội

BÁO CÁO TÀI CHÍNH HỢP NHẤT

Cho năm tài chính kết thúc ngày 31 tháng 12 năm 2017

Bản thuyết minh Báo cáo tài chính hợp nhất (tiếp theo)

3. Phải thu ngắn hạn của khách hàng

	<u>Số cuối năm</u>	<u>Số đầu năm</u>
<i>Phải thu các bên liên quan</i>	<i>7.031.582.086</i>	<i>2.496.502.737</i>
Công ty TNHH Đại lý và Tiếp vận Hải An	2.054.600.838	32.417.000
Công ty Cổ phần Dịch vụ tổng hợp Hải An	223.000.000	-
Công ty Cổ phần Hàng hải Macs	3.800.000	385.000.000
Chi nhánh Công ty Cổ phần Hàng hải Macs tại Hải Phòng	367.116.752	359.136.572
Công ty Cổ phần Hải Minh	17.700.000	40.000.000
Công ty Cổ phần Transimex	-	887.700.000
Chi nhánh Công ty Cổ phần Transimex tại Hà Nội	255.843.300	109.787.510
Công ty TNHH Vận tải và Đại lý vận tải Đa Phương Thức	535.065.740	125.287.078
Chi nhánh Công ty TNHH Vận tải và Đại lý vận tải Đa phương thức tại Hải Phòng	2.903.186.006	557.174.577
Chi nhánh tại TP. Hồ Chí Minh - Công ty TNHH Vận tải và Đại lý vận tải Đa Phương Thức	671.269.450	-
<i>Phải thu các khách hàng khác</i>	<i>91.513.657.818</i>	<i>77.054.243.455</i>
Chi nhánh Công ty Cổ phần Giao nhận Vận tải Ngoại thương tại Hải Phòng	3.158.241.547	11.306.601.459
Pendulum Express Lines Pte Ltd	17.467.217.397	10.543.900.307
Các khách hàng khác	70.888.198.874	55.203.741.689
Cộng	<u>98.545.239.904</u>	<u>79.550.746.192</u>

4. Trả trước cho người bán ngắn hạn

	<u>Số cuối năm</u>	<u>Số đầu năm</u>
<i>Trả trước cho các bên liên quan</i>	<i>-</i>	<i>-</i>
<i>Trả trước cho người bán khác</i>	<i>5.221.357.771</i>	<i>432.376.141</i>
Tổng Công ty Bảo đảm An toàn Hàng Hải Miền Bắc	239.222.508	239.222.508
Công ty Cổ phần Tư vấn đầu tư công trình Hàng Hải Việt Nam	205.794.000	77.349.000
Trung tâm Quan trắc Môi trường	68.000.000	68.000.000
Alfa Laval Singapore Pte Ltd	668.113.008	-
Trung tâm nghiên cứu khoa học và công nghệ	818.730.000	-
Các nhà cung cấp khác	3.221.498.255	47.804.633
Cộng	<u>5.221.357.771</u>	<u>432.376.141</u>

CÔNG TY CỔ PHẦN VẬN TẢI VÀ XẾP DỠ HẢI AN

Địa chỉ: Tầng 7, số 45 Triệu Việt Vương, phường Bùi Thị Xuân, quận Hai Bà Trưng, thành phố Hà Nội

BÁO CÁO TÀI CHÍNH HỢP NHẤT

Cho năm tài chính kết thúc ngày 31 tháng 12 năm 2017

Bản thuyết minh Báo cáo tài chính hợp nhất (tiếp theo)

5. Phải thu ngắn hạn/dài hạn khác

5a. Phải thu ngắn hạn khác

	Số cuối năm		Số đầu năm	
	Giá trị	Dự phòng	Giá trị	Dự phòng
<i>Phải thu các bên liên quan</i>	704.167		45.705.848	
Công ty Cổ phần Dịch vụ tổng hợp Hải An - Tiền lãi cho vay	704.167			
<i>Phải thu các tổ chức và cá nhân khác</i>	24.469.132.579		1.758.430.496	
Lãi tiền gửi dự thu	139.652.896		305.549.133	
Các khoản ký quỹ, ký cược	20.156.857.220		1.131.470.005	
Tạm ứng	743.987.650		241.428.365	
Công ty Cổ phần Đầu tư Phát triển Hàng hải Việt Nam - tiền sửa chữa tàu Hải An Gate	2.616.871.765			
Các khoản phải thu ngắn hạn khác	811.763.048		79.982.993	
Cộng	24.469.836.746		1.804.136.344	

5b. Phải thu dài hạn khác

Là tiền ký quỹ, ký cược dài hạn.

6. Nợ xấu

	Thời gian quá hạn	Số cuối năm		Thời gian quá hạn	Số đầu năm	
		Giá gốc	Giá trị có thể thu hồi		Giá gốc	Giá trị có thể thu hồi
<i>Các bên liên quan</i>						
<i>Các tổ chức khác</i>	-	214.833.612		-	532.738.612	110.371.500
Công ty TNHH Vận tải Hưng Thịnh – phải thu cung cấp dịch vụ	3 năm	65.089.486		3 năm	65.089.486	
Công ty TNHH Vận tải Thương mại Hoàng Gia – phải thu cung cấp dịch vụ	3 năm	99.744.126		3 năm	99.744.126	
Công ty TNHH K.N.V - Phải thu tiền cung cấp dịch vụ	3 năm	50.000.000		2 năm	367.905.000	110.371.500
Cộng		214.833.612			532.738.612	110.371.500

Tình hình biến động dự phòng nợ phải thu khó đòi như sau:

	Năm nay	Năm trước
Số đầu năm	422.367.112	306.493.612
Trích lập dự phòng bổ sung	-	157.533.500
Hoàn nhập dự phòng	(207.533.500)	(41.660.000)
Số cuối năm	214.833.612	422.367.112

CÔNG TY CỔ PHẦN VẬN TẢI VÀ XẾP DỠ HẢI AN

Địa chỉ: Tầng 7, số 45 Triệu Việt Vương, phường Bùi Thị Xuân, quận Hai Bà Trưng, thành phố Hà Nội

BÁO CÁO TÀI CHÍNH HỢP NHẤT

Cho năm tài chính kết thúc ngày 31 tháng 12 năm 2017

Bản thuyết minh Báo cáo tài chính hợp nhất (tiếp theo)

7. Hàng tồn kho

	Số cuối năm		Số đầu năm	
	Giá gốc	Dự phòng	Giá gốc	Dự phòng
Nguyên liệu, vật liệu	38.735.928.460		26.848.458.406	
Công cụ, dụng cụ	110.582.407		54.321.820	
Cộng	38.846.510.867		26.902.780.226	

8. Chi phí trả trước ngắn hạn/dài hạn

8a. Chi phí trả trước ngắn hạn

	Số cuối năm	Số đầu năm
Bảo hiểm chờ phân bổ	1.602.929.222	885.475.346
Công cụ dụng cụ	153.583.234	122.737.875
Chi phí sửa chữa	1.807.934.849	853.058.215
Phí đường bộ	121.852.831	121.550.000
Chi phí thuê tàu	1.314.661.000	
Chi phí trả trước ngắn hạn khác	55.945.452	
Cộng	5.056.906.588	1.982.821.436

8b. Chi phí trả trước dài hạn

	Số cuối năm	Số đầu năm
Chi phí sửa chữa	1.944.425.185	9.878.315.492
Chi phí lên đà tàu Hải An Park	-	3.470.033.616
Chi phí lên đà tàu Hải An Time	3.356.995.095	6.713.990.187
Chi phí lên đà tàu Hải An Song	7.147.602.211	11.661.877.291
Công cụ dụng cụ	3.271.550.567	1.617.862.945
Tiền thuê đất (*)	117.650.995.000	
Bản quyền phần mềm	461.580.558	
Cộng	133.833.148.616	33.342.79.531

- (*) Tiền thuê đất của Công ty TNHH Pan Hải An tại Khu công nghiệp Nam Đình Vũ để đầu tư, xây dựng và kinh doanh kho bãi container.

CÔNG TY CỔ PHẦN VẬN TÀI VÀ XẾP DỠ HẢI AN

Địa chỉ: Tầng 7, số 45 Triệu Việt Vương, phường Bùi Thị Xuân, quận Hai Bà Trưng, thành phố Hà Nội

BÁO CÁO TÀI CHÍNH HỢP NHẤT

Cho năm tài chính kết thúc ngày 31 tháng 12 năm 2017

Bản thuyết minh Báo cáo tài chính hợp nhất (tiếp theo)

9. Tài sản cố định hữu hình

	Nhà cửa, vật kiến trúc	Máy móc và thiết bị	Phương tiện vận tải, truyền dẫn	Thiết bị, dụng cụ quản lý	Tài sản cố định		Cộng
					khác		
Nguyên giá	199.103.152.320	276.183.759.177	331.692.204.380	1.778.443.162	141.136.364		808.898.695.403
Số đầu năm	-	78.973.000	278.824.557.733	552.183.636	20.843.870.354		300.299.584.723
Mua trong năm							
Số cuối năm	199.103.152.320	276.262.732.177	610.516.762.113	2.330.626.798	20.985.006.718		1.109.198.280.126
<i>Trong đó:</i>							
Đã khấu hao hết nhưng vẫn còn sử dụng	534.372.906	1.223.667.850	400.000.000	1.486.921.847	63.636.364		3.708.598.967
Chờ thanh lý							
Giá trị hao mòn							
Số đầu năm	80.917.412.070	122.872.298.079	63.743.316.855	1.390.140.817	64.469.697		268.987.637.518
Khấu hao trong năm	12.871.983.831	30.067.820.827	45.225.123.741	140.774.081	2.103.762.019		90.409.464.499
Số cuối năm	93.789.395.901	152.940.118.906	108.968.440.596	1.530.914.898	2.168.231.716		359.397.102.017
Giá trị còn lại							
Số đầu năm	118.185.740.250	153.311.461.098	267.948.887.525	388.302.345	76.666.667		539.911.057.885
Số cuối năm	105.313.756.419	123.322.613.271	501.548.321.517	799.711.900	18.816.775.002		749.801.178.109
<i>Trong đó:</i>							
Tạm thời chưa sử dụng							
Đang chờ thanh lý							

Một số tài sản cố định hữu hình có giá trị còn lại theo sổ sách là 694.823.663.015 VND đã được thế chấp để đảm bảo cho các khoản vay ngân hàng.

CÔNG TY CỔ PHẦN VẬN TẢI VÀ XẾP DỠ HẢI AN

Địa chỉ: Tầng 7, số 45 Triệu Việt Vương, phường Bùi Thị Xuân, quận Hai Bà Trưng, thành phố Hà Nội

BÁO CÁO TÀI CHÍNH HỢP NHẤT

Cho năm tài chính kết thúc ngày 31 tháng 12 năm 2017

Bản thuyết minh Báo cáo tài chính hợp nhất (tiếp theo)

10. Tài sản cố định vô hình

	Quyền sử dụng đất	Bản quyền phần mềm	Cộng
Nguyên giá			
Số đầu năm	4.945.015.236	1.971.662.649	6.916.677.885
Mua trong năm		81.250.000	81.250.000
Số cuối năm	4.945.015.236	2.052.912.649	6.997.927.885
<i>Trong đó:</i>			
Đã khấu hao hết nhưng vẫn còn sử dụng			
Giá trị hao mòn			
Số đầu năm	1.826.359.557	1.158.401.294	2.984.760.851
Khấu hao trong năm	141.286.152	385.645.194	526.931.346
Số cuối năm	1.967.645.709	1.544.046.488	3.511.692.197
Giá trị còn lại			
Số đầu năm	3.118.655.679	813.261.355	3.931.917.034
Số cuối năm	2.977.369.527	508.866.161	3.486.235.688
<i>Trong đó:</i>			
Tạm thời không sử dụng			
Đang chờ thanh lý			

11. Chi phí xây dựng cơ bản dở dang

	Số đầu năm	Chi phí phát sinh trong năm	Kết chuyển vào tài sản cố định trong năm	Kết chuyển sang chi phí chờ phân bổ	Số cuối năm
Mua sắm tài sản cố định	21.778.927.766	12.496.475.961	(23.553.358.536)	(3.361.548.145)	7.360.497.046
Xây dựng cơ bản dở dang	1.383.050.909	5.988.463.636	-	(2.206.060.000)	5.165.454.545
Sửa chữa lớn tài sản cố định		200.000.000	-	(200.000.000)	-
Cộng	23.161.978.675	18.684.939.597	(23.553.358.536)	(5.767.608.145)	12.525.951.591

12. Phải trả người bán ngắn hạn

	Số cuối năm	Số đầu năm
Phải trả các bên liên quan	10.207.461.426	11.270.398.656
Công ty Cổ phần Đầu tư và Vận tải Hải Hà	1.014.032.208	300.644.036
Công ty TNHH Đại lý và Tiếp vận Hải An	2.920.813.185	5.761.161.339
Công ty Cổ phần Dịch vụ tổng hợp Hải An	3.875.655.526	3.162.792.821
Công ty Cổ phần Transimex	-	335.114.000
Công ty TNHH Một thành viên Vận tải và Dịch vụ hàng hải Hải Phòng	-	1.270.686.460
Công ty TNHH Vận tải Container Hải An	-	440.000.000
Công ty TNHH Vận tải và Đại lý Vận tải Đa Phương Thức	2.019.652.507	
Chi nhánh Công ty TNHH Vận tải và Đại lý vận tải Đa phương thức tại Hải Phòng	19.800.000	

CÔNG TY CỔ PHẦN VẬN TẢI VÀ XẾP DỠ HẢI AN

Địa chỉ: Tầng 7, số 45 Triệu Việt Vương, phường Bùi Thị Xuân, quận Hai Bà Trưng, thành phố Hà Nội

BÁO CÁO TÀI CHÍNH HỢP NHẤT

Cho năm tài chính kết thúc ngày 31 tháng 12 năm 2017

Bản thuyết minh Báo cáo tài chính hợp nhất (tiếp theo)

	<u>Số cuối năm</u>	<u>Số đầu năm</u>
Chi nhánh tại TP. Hồ Chí Minh - Công ty TNHH Vận tải và Đại lý vận tải Đa Phương Thức	357.508.000	
Phải trả các nhà cung cấp khác	82.498.359.162	46.387.489.383
Công ty Liên doanh Phát triển Tiếp vận số 1 International Bunker Services Limited	-	9.750.250.908
South Horizons International Petroleum (S) Pte Ltd	10.461.573.453	
Các nhà cung cấp khác	12.018.975.517	7.995.319.387
Cộng	92.705.820.588	57.657.888.039

13. Người mua trả tiền trước ngắn hạn

	<u>Số cuối năm</u>	<u>Số đầu năm</u>
Trả trước của các bên liên quan	3.000.000	-
Công ty Cổ phần Hải Minh	3.000.000	
Trả trước của các khách hàng khác	730.044.194	632.941.465
Công ty Cổ phần Hàng hải Vsico	-	91.120.000
Công ty TNHH Giao nhận Vận tải Phúc Tín	417.380.000	
Công ty Cổ phần Vận tải và Tiếp vận Châu Á Thái Bình Dương	-	102.645.000
A.P.Moller-Maersk A/S	42.696.997	330.983.065
Các khách hàng khác	269.967.197	108.193.400
Cộng	733.044.194	632.941.465

14. Thuế và các khoản phải nộp Nhà nước

	<u>Số đầu năm</u>		<u>Số phát sinh trong năm</u>		<u>Số cuối năm</u>	
	<u>Phải nộp</u>	<u>Phải thu</u>	<u>Số phải nộp</u>	<u>Số đã thực nộp</u>	<u>Phải nộp</u>	<u>Phải thu</u>
Thuế GTGT hàng bán nội địa	2.910.709.232	-	23.895.899.058	(24.840.317.516)	1.966.290.774	-
Thuế GTGT hàng nhập khẩu	-	-	26.428.843.428	(26.428.843.428)	-	-
Thuế xuất, nhập khẩu	-	3.155.400	897.886.496	(897.886.496)	-	3.155.400
Thuế thu nhập doanh nghiệp	10.620.538.920	150.000.000	25.125.326.517	(26.779.010.033)	8.816.855.404	-
Thuế thu nhập cá nhân	1.789.993.281	-	3.131.535.321	(3.075.371.153)	1.846.157.449	-
Tiền thuê đất	979.579.300	-	1.249.633.628	(2.229.212.928)	-	-
Các loại thuế khác	-	-	2.476.824.500	(2.476.824.500)	-	-
Phí, lệ phí và các khoản phải nộp khác	-	-	258.669.306	(258.669.306)	-	-
Cộng	16.300.820.733	153.155.400	83.464.618.254	(86.986.135.360)	12.629.303.627	3.155.400

CÔNG TY CỔ PHẦN VẬN TÀI VÀ XẾP DỠ HẢI AN

Địa chỉ: Tầng 7, số 45 Triệu Việt Vương, phường Bùi Thị Xuân, quận Hai Bà Trưng, thành phố Hà Nội

BÁO CÁO TÀI CHÍNH HỢP NHẤT

Cho năm tài chính kết thúc ngày 31 tháng 12 năm 2017

Bản thuyết minh Báo cáo tài chính hợp nhất (tiếp theo)

Thuế giá trị gia tăng

Tập đoàn nộp thuế giá trị gia tăng theo phương pháp khấu trừ. Thuế suất thuế giá trị gia tăng như sau:

Xếp dỡ cho các tàu nước ngoài, cước biển, cước tàu chạy nước ngoài	0%
Cung cấp nước ngọt	5%
Các hoạt động vận tải, xếp dỡ khác	10%

Thuế xuất, nhập khẩu

Tập đoàn kê khai và nộp theo thông báo của Hải quan.

Thuế thu nhập doanh nghiệp

Hoạt động khai thác cảng của Công ty mẹ được hưởng thuế suất ưu đãi 10% trong thời hạn mười lăm năm (15 năm) từ năm đầu doanh nghiệp có doanh thu từ hoạt động được hưởng ưu đãi thuế (năm 2011) theo Điểm 3 phần B, điểm 1.3 và điểm 6 mục II phần H Thông tư 130/2008/TT-BTC do Bộ Tài chính ban hành ngày 26 tháng 12 năm 2008.

Thời hạn ưu đãi: Miễn thuế TNDN 04 năm, giảm 50% số thuế phải nộp trong 9 năm tiếp theo kể từ năm 2011 theo Điểm 1.3 Mục III Phần H Thông tư 130/2008/TT-BTC do Bộ Tài chính ban hành ngày 26 tháng 12 năm 2008.

Thu nhập từ các hoạt động khác phải nộp thuế thu nhập doanh nghiệp với thuế suất 20%.

Chi tiết thuế thu nhập doanh nghiệp phải nộp như sau:

	<u>Năm nay</u>	<u>Năm trước</u>
Thuế thu nhập doanh nghiệp phải nộp tính trên thu nhập chịu thuế năm hiện hành	20.021.126.008	14.831.274.083
Thuế TNDN các bên hợp tác kinh doanh nộp hộ	(1.386.897.513)	-
Thuế TNDN phải nộp hộ các bên hợp tác kinh doanh	6.491.098.022	8.582.032.871
Tổng thuế thu nhập doanh nghiệp phải nộp	<u>25.125.326.517</u>	<u>23.413.306.954</u>

Việc xác định thuế thu nhập doanh nghiệp phải nộp của các công ty trong Tập đoàn được căn cứ vào các quy định hiện hành về thuế. Tuy nhiên, những quy định này thay đổi theo từng thời kỳ và các quy định về thuế đối với nhiều loại giao dịch khác nhau có thể được giải thích theo nhiều cách khác nhau. Do vậy số thuế được trình bày trên Báo cáo tài chính hợp nhất có thể sẽ thay đổi khi cơ quan thuế kiểm tra.

Tiền thuê đất

Tiền thuê đất được nộp theo thông báo của cơ quan thuế.

Các loại thuế khác

Tập đoàn kê khai và nộp theo quy định.

CÔNG TY CỔ PHẦN VẬN TẢI VÀ XẾP DỠ HẢI AN

Địa chỉ: Tầng 7, số 45 Triệu Việt Vương, phường Bùi Thị Xuân, quận Hai Bà Trưng, thành phố Hà Nội

BÁO CÁO TÀI CHÍNH HỢP NHẤT

Cho năm tài chính kết thúc ngày 31 tháng 12 năm 2017

Bản thuyết minh Báo cáo tài chính hợp nhất (tiếp theo)**15. Chi phí phải trả ngắn hạn**

	<u>Số cuối năm</u>	<u>Số đầu năm</u>
<i>Phải trả các bên liên quan</i>	-	-
<i>Phải trả các tổ chức và cá nhân khác</i>	510.691.901	342.472.664
Chi phí lãi vay phải trả	462.216.620	214.093.664
Chi phí môi giới cho thuê tàu Haian Park	48.475.281	
Chi phí xếp dỡ tàu	-	128.379.000
Cộng	510.691.901	342.472.664

16. Phải trả ngắn hạn/dài hạn khác**16a. Phải trả ngắn hạn khác**

	<u>Số cuối năm</u>	<u>Số đầu năm</u>
<i>Phải trả các bên liên quan lãi hợp tác kinh doanh</i>	18.397.788.728	30.372.000.904
Công ty Cổ phần Transimex	6.254.359.714	12.402.714.194
Công ty TNHH Vận tải và Đại lý Vận tải Đa Phương thức	5.307.989.464	9.303.663.302
Công ty TNHH Đại lý và Tiếp vận Hải An	2.848.096.988	5.462.402.733
Công ty Cổ phần Hàng Hải Macs	2.754.544.774	3.203.220.675
Công ty Cổ phần Đầu tư và Vận tải Hải Hà	1.232.797.788	
<i>Phải trả các đơn vị và cá nhân khác</i>	42.009.949.703	4.312.757.712
Công ty Cổ phần MHC	1.900.931.375	3.769.643.838
Các khoản thu hộ SM Line Corporation	36.338.550.216	
Kinh phí công đoàn	44.734.000	52.641.500
BHXH, bảo hiểm y tế, bảo hiểm thất nghiệp	9.177.474	5.031.724
Cổ tức, lợi nhuận phải trả	418.950.000	319.200.000
Công ty Cổ phần Đầu tư Phát triển Hàng hải Việt Nam - tiền sửa chữa tàu Hải An Gate	2.327.529.935	
Các khoản phải trả ngắn hạn khác	970.076.703	166.240.650
Cộng	60.407.738.431	34.684.758.616

16b. Phải trả dài hạn khác

	<u>Số cuối năm</u>	<u>Số đầu năm</u>
<i>Phải trả các bên liên quan về vốn hợp tác kinh doanh (*)</i>	50.000.000.000	80.604.520.000
Công ty Cổ phần Transimex	-	32.915.900.000
Công ty TNHH Vận tải và Đại lý Vận tải Đa Phương thức	10.000.000.000	24.688.620.000
Công ty TNHH Đại lý và Tiếp vận Hải An	20.000.000.000	14.500.000.000
Công ty Cổ phần Đầu tư và Vận tải Hải Hà - phải trả về góp vốn BCC	20.000.000.000	
Công ty Cổ phần Hàng hải Macs	-	8.500.000.000
<i>Phải trả các tổ chức và cá nhân khác</i>	-	10.000.000.000
Công ty Cổ phần MHC	-	10.000.000.000
Cộng	50.000.000.000	90.604.520.000

CÔNG TY CỔ PHẦN VẬN TẢI VÀ XẾP DỠ HẢI AN

Địa chỉ: Tầng 7, số 45 Triệu Việt Vương, phường Bùi Thị Xuân, quận Hai Bà Trưng, thành phố Hà Nội

BÁO CÁO TÀI CHÍNH HỢP NHẤT

Cho năm tài chính kết thúc ngày 31 tháng 12 năm 2017

Bản thuyết minh Báo cáo tài chính hợp nhất (tiếp theo)

- (*) Phải trả các bên về vốn hợp tác kinh doanh theo Hợp đồng hợp tác kinh doanh số 36/HĐHTKD ngày 06 tháng 8 năm 2015 và Hợp đồng hợp tác kinh doanh số 48-HĐHTKD ngày 18 tháng 4 năm 2017 về hợp tác góp vốn kinh đầu tư, kinh doanh và khai thác đội tàu Container. Các bên cam kết cùng hợp tác góp vốn mua tàu, giao tài sản góp vốn và toàn bộ tài sản dự án cho bên kiểm soát và đồng ý để bên kiểm soát đứng tên đăng ký sở hữu, tổ chức kinh doanh, khai thác cho thuê tàu cho hiệu quả. Các bên cùng phân chia lợi nhuận và gánh chịu mọi tổn thất và rủi ro (nếu có) từ hoạt động kinh doanh, khai thác tàu theo tỷ lệ góp vốn và theo các điều kiện và điều khoản của Hợp đồng và quy định của pháp luật hiện hành.

17. Vay và nợ thuê tài chính ngắn hạn/dài hạn

17a. Vay và nợ thuê tài chính ngắn hạn

	<u>Số cuối năm</u>	<u>Số đầu năm</u>
<i>Vay ngắn hạn phải trả các bên liên quan</i>	-	542.320.325
Công ty Cổ phần Cung ứng và Dịch vụ Kỹ thuật Hàng Hải	-	542.320.325
<i>Vay ngắn hạn ngân hàng</i>	3.757.962.845	-
Ngân hàng TMCP Quân đội – Sở giao dịch 1 ⁽ⁱ⁾	3.757.962.845	
<i>Vay dài hạn đến hạn trả (xem thuyết minh V.17b)</i>	74.561.329.260	51.142.425.240
Ngân hàng TMCP Bảo Việt - Hội sở chính	12.644.409.040	12.672.186.740
Ngân hàng TMCP Ngoại thương Việt Nam – Chi nhánh Hải Phòng	36.123.985.500	27.321.636.000
Ngân hàng TMCP Tiên Phong Việt Nam – Chi nhánh Hà Nội	7.177.894.880	7.190.526.460
Ngân hàng TMCP Quân đội – Sở giao dịch 1	18.615.039.840	3.958.076.040
Cộng	78.319.292.105	51.684.745.565

Tập đoàn có khả năng trả được các khoản vay ngắn hạn.

- (i) Khoản vay Ngân hàng TMCP Quân Đội - Chi nhánh Sở giao dịch 1 để thanh toán tiền mua dầu và công nợ với thời hạn vay 3 tháng. Khoản vay này không có tài sản đảm bảo.

Chi tiết số phát sinh về các khoản vay ngắn hạn trong năm như sau:

	<u>Vay ngắn hạn phải trả các bên liên quan</u>	<u>Vay ngắn hạn ngân hàng</u>	<u>Vay dài hạn đến hạn trả</u>	<u>Cộng</u>
Số đầu năm	542.320.325	-	51.142.425.240	51.684.745.565
Số tiền vay phát sinh trong năm		34.414.693.035		34.414.693.035
Số kết chuyển từ vay và nợ dài hạn			80.737.608.361	80.737.608.361
Số tiền vay đã trả trong năm	(542.320.325)	(30.656.730.190)	(57.189.646.586)	(88.388.697.101)
CLTG do đánh giá lại số dư khoản vay có gốc ngoại tệ cuối năm			(129.057.755)	(129.057.755)
Số cuối năm	-	3.757.962.845	74.561.329.260	78.319.292.105

CÔNG TY CỔ PHẦN VẬN TẢI VÀ XẾP DỠ HẢI AN

Địa chỉ: Tầng 7, số 45 Triệu Việt Vương, phường Bùi Thị Xuân, quận Hai Bà Trưng, thành phố Hà Nội

BÁO CÁO TÀI CHÍNH HỢP NHẤT

Cho năm tài chính kết thúc ngày 31 tháng 12 năm 2017

Bản thuyết minh Báo cáo tài chính hợp nhất (tiếp theo)

17b. Vay dài hạn

	<u>Số cuối năm</u>	<u>Số đầu năm</u>
<i>Vay dài hạn phải trả các bên liên quan</i>		
<i>Vay dài hạn phải trả các tổ chức và cá nhân khác</i>	143.122.894.109	108.841.311.351
Ngân hàng TMCP Bảo Việt - Hội Sở chính ⁽ⁱ⁾	6.322.363.840	19.008.439.740
Ngân hàng TMCP Ngoại Thương Việt Nam – Chi nhánh Hải Phòng ⁽ⁱⁱ⁾	67.956.566.890	61.131.916.590
Ngân hàng TMCP Tiên Phong Việt Nam – Chi nhánh Hà Nội ⁽ⁱⁱⁱ⁾	7.177.894.199	14.381.052.236
Ngân hàng TMCP Quân đội – Sở giao dịch 1 ^(iv)	61.666.069.180	14.319.902.785
Cộng	<u>143.122.894.109</u>	<u>108.841.311.351</u>

Tập đoàn có khả năng trả được các khoản vay dài hạn.

- (i) Vay ngân hàng TMCP Bảo Việt - Hội sở chính theo các hợp đồng sau:
Hợp đồng để mua xe nâng và cần cẩu với lãi suất được điều chỉnh 3 tháng/lần, thời hạn vay 60 tháng, thời gian ân hạn 6 tháng. Khoản vay được đảm bảo bằng tài sản hình thành từ vốn vay, 4 xe nâng hàng, 2 cần trục loại chân đế kiểu quay, tài sản trên đất là các công trình xây dựng thuộc dự án kinh doanh cảng Container Hải An.

Hợp đồng vay để mua tàu HaiAn Park với lãi suất được điều chỉnh 3 tháng/lần, thời hạn vay đến ngày 05/5/2019. Khoản vay được đảm bảo bằng tài sản hình thành từ vốn vay.

- (ii) Vay Ngân hàng TMCP Ngoại thương Việt Nam – Chi nhánh Hải Phòng theo các hợp đồng sau:
Hợp đồng tín dụng trung hạn số DA02/2014/VCB-HA ngày 11 tháng 04 năm 2014 để mua 01 cần trục chân đế Kirow Ardelt GMBH, thời hạn vay 54 tháng, thời gian ân hạn 6 tháng. Khoản vay được bảo đảm bằng tài sản sau đầu tư từ nguồn vốn vay và vốn tự có hệ thống 01 cần trục chân đế Kirow Ardelt GMBH.

Hợp đồng tín dụng trung hạn số DA/2014/VCB-HA ngày 20 tháng 01 năm 2014 để thanh toán tiền mua 2 xe nâng PPM Terex với lãi suất được điều chỉnh 3 tháng/lần, thời gian trả nợ gốc 54 tháng, thời gian ân hạn 6 tháng. Khoản vay được bảo đảm bởi tài sản đầu tư từ nguồn vốn vay và vốn tự có là hệ thống 02 xe nâng PPM Terex.

Hợp đồng tín dụng số 2016/DA/HĐTD/VCB-HA ngày 06 tháng 9 năm 2016 để tài trợ cho các nhu cầu tín dụng hợp pháp, hợp lý, hợp lệ liên quan đến việc đầu tư tài sản cố định bao gồm lãi nhập gốc; thanh toán bù đắp chi phí đầu tư hợp pháp, hợp lý, hợp lệ mà đã thanh toán vượt phần vốn tự có phải góp theo quyết định đầu tư đối với Dự án đầu tư hệ thống 10 xe chở Container, thời hạn cho vay là 48 tháng kể từ ngày giải ngân đầu tiên, không ân hạn. Khoản vay được bảo đảm bằng thế chấp tài sản bằng toàn bộ tài sản hình thành sau đầu tư của dự án là 10 xe đầu kéo và 10 somi Romooc

Hợp đồng tín dụng dự án đầu tư tàu container HaiAn Time số 2015/DA/HĐTD/VCB-HA ngày 22/9/2015 với lãi suất được điều chỉnh 3 tháng/lần, thời hạn cho vay đến ngày 22/09/2020. Khoản vay được bảo đảm bằng thế chấp tài sản sau đầu tư từ nguồn vốn vay và vốn tự có là Tàu Container HAIAN TIME của Dự án.

CÔNG TY CỔ PHẦN VẬN TẢI VÀ XẾ DỠ HẢI AN

Địa chỉ: Tầng 7, số 45 Triệu Việt Vương, phường Bùi Thị Xuân, quận Hai Bà Trưng, thành phố Hà Nội

BÁO CÁO TÀI CHÍNH HỢP NHẤT

Cho năm tài chính kết thúc ngày 31 tháng 12 năm 2017

Bản thuyết minh Báo cáo tài chính hợp nhất (tiếp theo)

Hợp đồng vay để thanh toán chi phí hợp pháp, hợp lý, hợp lệ để thực hiện Dự án đầu tư tàu container với lãi suất được điều chỉnh 3 tháng/lần, thời hạn cho vay là 60 tháng kể từ ngày giải ngân đầu tiên. Khoản vay được bảo đảm bằng thế chấp tài sản sau đầu tư từ nguồn vốn vay và vốn tự có là Tàu Container HAIAN Bell của Dự án.

(iii) Vay Ngân hàng TMCP Tiên Phong - Chi nhánh Hà Nội theo hợp đồng vay 25-10.14/HĐTD/TPB.HTH ngày 16/10/2014 để thực hiện Dự án đầu tư tàu container với lãi suất được điều chỉnh 3 tháng/lần, thời hạn vay 60 tháng. Khoản vay được bảo đảm bằng Quyền mua bán tàu HAIAN SONG.

(iv) Vay ngân hàng TMCP Quân đội - Sở giao dịch 1 theo các hợp đồng sau:
Hợp đồng cấp tín dụng số 66755.15.002.2486868.TD ngày 25 tháng 10 năm 2015 để thanh toán LC nhập khẩu 2 máy nâng container trục xoay với lãi suất cho vay xác định bằng lãi suất tiết kiệm dân cư USD kỳ hạn 12 tháng cộng biên độ 2%/năm, thời hạn vay 60 tháng. Khoản vay được bảo đảm bằng máy móc thiết bị.

Hợp đồng cấp tín dụng số 88928.16.002.2486868.TD ngày 07 tháng 12 năm 2015 để bổ sung nhu cầu vốn trung hạn để nhập container với lãi suất được quy định tại văn bản nhận nợ, thời hạn vay tối đa 60 tháng. Khoản vay được bảo đảm bằng 300 Container 20 feet và 100 container 40 feet.

Hợp đồng vay để đầu tư 01 tàu biển Container với lãi suất điều chỉnh 3 tháng/lần, thời hạn vay 05 năm kể từ ngày giải ngân đầu tiên, thời gian ân hạn 03 tháng. Khoản vay này được đảm bảo bằng tài sản hình thành từ vốn vay.

Kỳ hạn thanh toán các khoản vay dài hạn như sau:

	<u>Số cuối năm</u>	<u>Số đầu năm</u>
Từ 1 năm trở xuống	74.561.329.260	51.142.425.240
Trên 1 năm đến 5 năm	143.122.894.109	108.841.311.351
Trên 5 năm		
Cộng	<u>217.684.223.369</u>	<u>159.983.736.591</u>

Chi tiết số phát sinh về các khoản vay dài hạn như sau:

	<u>Năm nay</u>	<u>Năm trước</u>
Số đầu năm	108.841.311.351	142.329.119.846
Số tiền vay phát sinh	115.175.000.000	16.701.147.000
Số tiền vay đã trả		(282.000.000)
Kết chuyển sang vay và nợ ngắn hạn	(80.737.608.361)	(50.610.754.318)
CLTG do đánh giá lại số dư khoản vay có gốc ngoại tệ cuối năm	(155.808.881)	703.798.823
Số cuối năm	<u>143.122.894.109</u>	<u>108.841.311.351</u>

CÔNG TY CỔ PHẦN VẬN TÀI VÀ XẾP DỠ HÀI AN

Địa chỉ: Tầng 7, số 45 Triệu Việt Vương, phường Bùi Thị Xuân, quận Hai Bà Trưng, thành phố Hà Nội

BÁO CÁO TÀI CHÍNH HỢP NHẤT

Cho năm tài chính kết thúc ngày 31 tháng 12 năm 2017

Bản thuyết minh Báo cáo tài chính hợp nhất (tiếp theo)

18. Dự phòng phải trả ngắn hạn

Dự phòng nợ phải trả ngắn hạn liên quan đến tiền bồi thường hàng hỏng. Chi tiết phát sinh như sau:

Số đầu năm	2.648.342.710
Tăng do trích lập	
Số sử dụng	
Số cuối năm	2.648.342.710

19. Quỹ khen thưởng, phúc lợi

	Số đầu năm	Tăng do trích lập từ lợi nhuận	Chi quỹ trong năm	Số cuối năm
Quỹ khen thưởng	9.323.543.213	5.422.000.000	(4.335.530.000)	10.410.013.213
Quỹ Hội đồng quản trị	6.218.344.434	4.067.000.000	(3.713.000.000)	6.572.344.434
Cộng	15.541.887.647	9.489.000.000	(8.048.530.000)	16.982.357.647

CÔNG TY CỔ PHẦN VẬN TÀI VÀ XẾP DỠ HẢI AN

Địa chỉ: Tầng 7, số 45 Triệu Việt Vương, phường Bùi Thị Xuân, quận Hai Bà Trưng, thành phố Hà Nội

BÁO CÁO TÀI CHÍNH HỢP NHẤT

Cho năm tài chính kết thúc ngày 31 tháng 12 năm 2017

Bản thuyết minh Báo cáo tài chính hợp nhất (tiếp theo)**20. Vốn chủ sở hữu****20a. Bảng đối chiếu biến động của vốn chủ sở hữu**

	Vốn góp của chủ sở hữu	Thặng dư vốn cổ phần	Cổ phiếu quỹ	Quỹ đầu tư phát triển	Lợi nhuận sau thuế chưa phân phối	Lợi ích cổ đông không kiểm soát	Cộng
Số đầu năm trước	231.962.320.000	58.788.380.922	(2.571.030.000)	82.722.070.809	149.376.806.830	(6.736.041)	520.271.812.520
Mua lại cổ phiếu đã phát hành	-	-	(7.788.034.178)	-	-	-	(7.788.034.178)
Góp vốn trong năm	-	-	-	-	133.777.580.323	8.395.480.000	8.395.480.000
Lợi nhuận trong năm trước	-	-	-	49.008.000.000	(60.443.000.000)	54.005.207	133.831.585.530
Trích lập các quỹ	-	-	-	-	(22.939.129.000)	-	(22.939.129.000)
Chia cổ tức năm 2015	-	-	-	-	(45.878.258.000)	-	(45.878.258.000)
Tạm ứng cổ tức năm 2016	-	-	-	-	-	-	-
Số dư cuối năm trước	231.962.320.000	58.788.380.922	(10.359.064.178)	131.730.070.809	153.894.000.153	8.442.749.166	574.458.456.872
Số dư đầu năm nay	231.962.320.000	58.788.380.922	(10.359.064.178)	131.730.070.809	153.894.000.153	8.442.749.166	574.458.456.872
Trả cổ tức bằng cổ phiếu ⁽ⁱ⁾	113.115.860.000	(50.000.000)	-	-	(113.115.860.000)	-	(50.000.000)
Mua lại cổ phiếu đã phát hành ⁽ⁱⁱ⁾	-	-	(4.561.855.500)	-	-	-	(4.561.855.500)
Góp vốn trong năm	-	-	-	-	147.270.464.201	157.180.820.000	157.180.820.000
Lợi nhuận trong năm nay	-	-	-	20.334.000.000	(29.823.000.000)	5.302.962.902	152.573.427.103
Trích lập các quỹ	-	-	-	-	(33.934.765.000)	-	(9.489.000.000)
Tạm ứng cổ tức năm 2017	-	-	-	-	-	-	(33.934.765.000)
Số dư cuối năm nay	345.078.180.000	58.738.380.922	(14.920.919.678)	152.064.070.809	124.290.839.354	170.926.532.068	836.177.083.475

CÔNG TY CỔ PHẦN VẬN TẢI VÀ XẾP DỠ HẢI AN

Địa chỉ: Tầng 7, số 45 Triệu Việt Vương, phường Bùi Thị Xuân, quận Hai Bà Trưng, thành phố Hà Nội

BÁO CÁO TÀI CHÍNH HỢP NHẤT

Cho năm tài chính kết thúc ngày 31 tháng 12 năm 2017

Bản thuyết minh Báo cáo tài chính hợp nhất (tiếp theo)

- (i) Trong năm, Công ty đã phát hành cổ phiếu để trả cổ tức cho các cổ đông hiện hữu theo tỷ lệ 2:1 (cổ đông hiện hữu sở hữu 2 cổ phần được nhận 1 cổ phiếu phát hành thêm) theo Nghị quyết Đại hội đồng cổ đông thường niên ngày 30 tháng 3 năm 2017. Ngày 02 tháng 8 năm 2017 Công ty đã nhận được Giấy chứng nhận đăng ký doanh nghiệp điều chỉnh lần thứ 10 do Sở Kế hoạch và Đầu tư thành phố Hà Nội cấp về việc tăng vốn điều lệ lên 345.078.180.000 VND. Chi phí tư vấn phát hành cổ phiếu là 50.000.000 VND.
- (ii) Theo Nghị quyết Hội đồng quản trị số 0211-2016/NQ-HĐQT ngày 14 tháng 11 năm 2016, Công ty thực hiện mua lại cổ phiếu đã phát hành với số lượng tối đa là 1.000.000 cổ phiếu. Việc mua lại được thực hiện từ ngày 06 tháng 12 năm 2016 đến ngày 05 tháng 01 năm 2017 với tổng số cổ phiếu được mua lại là 315.950 cổ phiếu. Số lượng cổ phiếu được mua lại trong năm là 116.950 cổ phiếu với giá trị là 4.561.855.500 VND.

20b. Cổ phiếu

	<u>Số cuối năm</u>	<u>Số đầu năm</u>
Số lượng cổ phiếu đăng ký phát hành	34.507.818	23.196.232
Số lượng cổ phiếu đã phát hành	34.507.818	23.196.232
- Cổ phiếu phổ thông	34.507.818	23.196.232
- Cổ phiếu ưu đãi		
Số lượng cổ phiếu được mua lại	573.053	456.103
- Cổ phiếu phổ thông	573.053	456.103
- Cổ phiếu ưu đãi		
Số lượng cổ phiếu đang lưu hành	33.934.765	22.740.129
- Cổ phiếu phổ thông	33.934.765	22.740.129
- Cổ phiếu ưu đãi		

Mệnh giá cổ phiếu đang lưu hành: 10.000 VND.

20c. Phân phối lợi nhuận

Trong năm Công ty đã phân phối lợi nhuận theo Nghị quyết Đại hội cổ đông thường niên năm 2017 số 0203-2017/NQ-ĐHĐCĐ ngày 30 tháng 3 năm 2017 như sau:

	VND
• Trả cổ tức bằng cổ phiếu	: 113.115.860.000
• Trích quỹ đầu tư phát triển	: 20.334.000.000
• Trích quỹ HĐQT	: 4.067.000.000
• Trích quỹ khen thưởng	5.422.000.000

Ngoài ra, Công ty cũng tạm ứng cổ tức năm 2017 cho các cổ đông với số tiền 33.934.765.000 VND theo Nghị quyết Hội đồng quản trị số 0410-2017/NQ-HĐQT ngày 06 tháng 10 năm 2017.

21. Các khoản mục ngoài Bảng cân đối kế toán

Ngoại tệ các loại

	<u>Số cuối năm</u>	<u>Số đầu năm</u>
Dollar Mỹ (USD)	1.740.799,27	939.033,31
Euro (EUR)	1.219,58	334,17
Dollar Singapore (SGD)	5.801,30	

CÔNG TY CỔ PHẦN VẬN TẢI VÀ XẾP DỠ HẢI AN

Địa chỉ: Tầng 7, số 45 Triệu Việt Vương, phường Bùi Thị Xuân, quận Hai Bà Trưng, thành phố Hà Nội

BÁO CÁO TÀI CHÍNH HỢP NHẤT

Cho năm tài chính kết thúc ngày 31 tháng 12 năm 2017

Bản thuyết minh Báo cáo tài chính hợp nhất (tiếp theo)

VI. THÔNG TIN BỔ SUNG CHO CÁC KHOẢN MỤC TRÌNH BÀY TRONG BÁO CÁO KẾT QUẢ HOẠT ĐỘNG KINH DOANH HỢP NHẤT

1. Doanh thu bán hàng và cung cấp dịch vụ

1a. Tổng doanh thu

	<u>Năm nay</u>	<u>Năm trước</u>
Doanh thu hoạt động khai thác cảng	255.616.188.737	242.664.424.586
Doanh thu hoạt động khai thác tàu	484.253.706.707	242.983.406.876
Trong đó:		
<i>Doanh thu từ hợp đồng hợp tác kinh doanh số 36/HĐHTKD</i>	<i>145.189.402.104</i>	<i>242.983.406.876</i>
<i>Doanh thu từ hợp đồng hợp tác kinh doanh số 48/HĐHTKD</i>	<i>74.681.101.798</i>	
Doanh thu hoạt động khác	38.059.738.888	1.933.674.896
Cộng	<u>777.929.634.332</u>	<u>487.581.506.358</u>

1b. Doanh thu bán hàng và cung cấp dịch vụ cho các bên liên quan

Ngoài các giao dịch về cung cấp dịch vụ cho các công ty liên kết được trình bày ở thuyết minh số V.2b, Tập đoàn còn phát sinh các giao dịch về cung cấp dịch vụ khai thác cảng, khai thác tàu và cho thuê tài sản cho các bên liên quan không phải là công ty liên kết như sau:

	<u>Năm nay</u>	<u>Năm trước</u>
Công ty Cổ phần Hàng Hải Macs	2.710.700.578	4.185.430.373
Chi nhánh Công ty Cổ phần Hàng hải Macs tại Hải Phòng	95.363.636	92.727.273
Công ty Cổ Phần Hải Minh	253.818.178	2.351.909.099
Công ty Cổ phần Transimex	5.883.636.324	7.677.545.419
Chi nhánh Công ty Cổ phần Transimex tại Hà Nội	601.422.272	770.433.009
Công ty TNHH Vận tải và Đại lý Vận tải Đa phương thức	1.753.105.731	442.958.573
Chi nhánh Công ty TNHH Vận tải và Đại lý Vận tải Đa phương thức tại Hải Phòng	8.244.761.374	3.989.879.044
Chi nhánh Công ty TNHH vận tải và đại lý vận tải đa phương thức tại TP. Hồ Chí Minh	5.326.068.384	-
Công ty Cổ phần Hàng hải Nam Dương	897.000	7.936.500

2. Giá vốn hàng bán

	<u>Năm nay</u>	<u>Năm trước</u>
Giá vốn của hoạt động cảng	143.751.359.943	126.143.706.685
Giá vốn của hoạt động tàu	405.054.916.753	192.902.448.356
Trong đó:		
<i>Giá vốn hợp đồng hợp tác kinh doanh số 36/HĐHTKD</i>	<i>96.101.465.445</i>	<i>192.902.448.356</i>
<i>Giá vốn hợp đồng hợp tác kinh doanh số 48/HĐHTKD</i>	<i>65.900.955.067</i>	
Giá vốn hoạt động khác	25.504.278.132	1.803.664.032
Cộng	<u>574.310.554.828</u>	<u>320.849.819.073</u>

CÔNG TY CỔ PHẦN VẬN TẢI VÀ XẾP DỠ HẢI AN

Địa chỉ: Tầng 7, số 45 Triệu Việt Vương, phường Bùi Thị Xuân, quận Hai Bà Trưng, thành phố Hà Nội

BÁO CÁO TÀI CHÍNH HỢP NHẤT

Cho năm tài chính kết thúc ngày 31 tháng 12 năm 2017

Bản thuyết minh Báo cáo tài chính hợp nhất (tiếp theo)

3. Doanh thu hoạt động tài chính

	<u>Năm nay</u>	<u>Năm trước</u>
Lãi tiền gửi ngân hàng	6.647.721.924	8.004.707.464
Lãi tiền cho vay	452.525.234	811.380.558
Cổ tức, lợi nhuận được chia	8.156.084.000	10.195.000.000
Lãi chênh lệch tỷ giá phát sinh	917.244.874	1.475.361.285
Lãi chênh lệch tỷ giá do đánh giá lại các khoản mục tiền tệ có gốc ngoại tệ	386.969.951	607.905.328
Cộng	<u>16.560.545.983</u>	<u>21.094.354.635</u>

4. Chi phí tài chính

	<u>Năm nay</u>	<u>Năm trước</u>
Chi phí lãi vay	5.944.080.436	3.873.469.703
Lỗ chênh lệch tỷ giá phát sinh	368.495.502	725.418.828
Lỗ chênh lệch tỷ giá do đánh giá lại các khoản mục tiền tệ có gốc ngoại tệ	171.664.183	1.350.909.716
Cộng	<u>6.484.240.121</u>	<u>5.949.798.247</u>

5. Chi phí quản lý doanh nghiệp

	<u>Năm nay</u>	<u>Năm trước</u>
Chi phí cho nhân viên	17.129.759.377	12.949.978.092
Chi phí vật liệu quản lý	1.641.527.681	1.377.445.231
Chi phí đồ dùng văn phòng	931.661.292	951.091.744
Chi phí khấu hao tài sản cố định	1.846.776.176	1.810.463.945
Thuế, phí và lệ phí	55.640.850	82.874.000
Dự phòng/(Hoàn nhập) dự phòng phải thu khó đòi	(187.533.500)	115.873.500
Chi phí dịch vụ mua ngoài	5.883.652.637	4.133.356.806
Các chi phí khác	18.091.885.846	10.950.801.352
Cộng	<u>45.393.370.359</u>	<u>32.371.884.670</u>

6. Thu nhập khác

	<u>Năm nay</u>	<u>Năm trước</u>
Lãi thanh lý, nhượng bán tài sản cố định	-	9.178.441
Tiền bồi thường	1.500.127.747	1.041.159.877
Thu nhập khác	49.563.216	26.986.950
Cộng	<u>1.549.690.963</u>	<u>1.077.325.268</u>

7. Chi phí khác

	<u>Năm nay</u>	<u>Năm trước</u>
Thuế bị phạt, bị truy thu	750.542.110	36.454.303
Bồi thường	445.106.274	29.190.000
Chi phí khác	26.579.636	9.411.017
Cộng	<u>1.222.228.020</u>	<u>75.055.320</u>

CÔNG TY CỔ PHẦN VẬN TẢI VÀ XẾP DỠ HẢI AN

Địa chỉ: Tầng 7, số 45 Triệu Việt Vương, phường Bùi Thị Xuân, quận Hai Bà Trưng, thành phố Hà Nội

BÁO CÁO TÀI CHÍNH HỢP NHẤT

Cho năm tài chính kết thúc ngày 31 tháng 12 năm 2017

Bản thuyết minh Báo cáo tài chính hợp nhất (tiếp theo)

8. Lãi trên cổ phiếu

8a. Lãi cơ bản/suy giảm trên cổ phiếu

	<u>Năm nay</u>	<u>Năm trước</u>
Lợi nhuận kế toán sau thuế thu nhập doanh nghiệp của cổ đông công ty mẹ	147.270.464.201	133.777.580.323
Trích quỹ khen thưởng, quỹ HĐQT ⁽ⁱ⁾	(9.652.580.131)	(9.489.000.000)
Lợi nhuận tính lãi cơ bản/suy giảm trên cổ phiếu	137.617.884.070	124.288.580.323
Số lượng bình quân gia quyền của cổ phiếu phổ thông đang lưu hành trong năm	33.964.003	34.234.132
Lãi cơ bản/suy giảm trên cổ phiếu	<u>4.052</u>	<u>3.631</u>

(i) Quỹ khen thưởng, quỹ HĐQT năm 2017 được tạm tính bằng tỷ lệ trích quỹ khen thưởng, quỹ HĐQT theo Nghị quyết Đại hội đồng cổ đông thường niên năm 2017 ngày 30 tháng 3 năm 2017 (7%) trên lợi nhuận sau thuế thu nhập doanh nghiệp của Công ty Cổ phần Vận tải và Xếp dỡ Hải An.

Số lượng cổ phiếu bình quân gia quyền của cổ phiếu phổ thông đang lưu hành trong năm được tính như sau:

	<u>Năm nay</u>	<u>Năm trước</u>
Cổ phiếu phổ thông đang lưu hành đầu năm	22.740.129	22.939.129
Ảnh hưởng của cổ phiếu phổ thông mua lại tháng 12 năm 2016		(16.583)
Ảnh hưởng của cổ phiếu phổ thông mua lại tháng 3 năm 2017	(87.713)	
Ảnh hưởng của cổ phiếu phổ thông phát hành ngày 25 tháng 5 năm 2017 từ lợi nhuận sau thuế chưa phân phối	11.311.586	11.311.586
Cổ phiếu phổ thông đang lưu hành bình quân trong năm	<u>33.964.003</u>	<u>34.234.132</u>

8b. Thông tin khác

Ngày 25 tháng 5 năm 2017, Công ty đã tăng vốn điều lệ từ lợi nhuận sau thuế chưa phân phối và quỹ khen thưởng, quỹ HĐQT xác định theo số Nghị quyết Đại hội cổ đông thường niên năm 2017 ngày 30 tháng 3 năm 2017. Lãi cơ bản/suy giảm trên cổ phiếu cùng kỳ năm trước đã được điều chỉnh lại do ảnh hưởng của các sự kiện này. Việc điều chỉnh này làm cho lãi cơ bản trên cổ phiếu cùng kỳ năm trước giảm từ 5.479 VND xuống còn 3.631 VND.

9. Chi phí sản xuất kinh doanh theo yếu tố

	<u>Năm nay</u>	<u>Năm trước</u>
Chi phí nguyên liệu, vật liệu	199.685.173.707	80.215.606.143
Chi phí nhân công	64.679.235.723	45.044.348.241
Chi phí khấu hao tài sản cố định	79.390.420.855	60.166.810.090
Chi phí dịch vụ mua ngoài	126.937.033.050	67.838.853.679
Chi phí khác	149.012.061.852	99.956.085.590
Cộng	<u>619.703.925.187</u>	<u>353.221.703.743</u>

CÔNG TY CỔ PHẦN VẬN TẢI VÀ XẾP DỠ HẢI AN

Địa chỉ: Tầng 7, số 45 Triệu Việt Vương, phường Bùi Thị Xuân, quận Hai Bà Trưng, thành phố Hà Nội

BÁO CÁO TÀI CHÍNH HỢP NHẤT

Cho năm tài chính kết thúc ngày 31 tháng 12 năm 2017

Bản thuyết minh Báo cáo tài chính hợp nhất (tiếp theo)

VI. THÔNG TIN BỔ SUNG CHO CÁC KHOẢN MỤC TRÌNH BÀY TRONG BÁO CÁO LƯU CHUYỂN TIỀN TỆ HỢP NHẤT

1. Các giao dịch không bằng tiền

Trong năm Tập đoàn phát sinh các giao dịch không bằng tiền như sau:

	<u>Năm nay</u>	<u>Năm trước</u>
Góp vốn đầu tư vào Công ty TNHH Đại lý và Tiếp vận Hải An bằng lợi nhuận chưa phân phối		7.500.000.000
Góp vốn bằng lợi nhuận chưa phân phối vào Công ty TNHH Vận tải và Đại lý Vận tải Đa Phương Thức	5.000.000.000	
Trả cổ tức bằng cổ phiếu	113.115.860.000	
Cộng	<u>118.115.860.000</u>	<u>7.500.000.000</u>

2. Giao dịch góp vốn của cổ đông không kiểm soát

Trong năm cổ đông không kiểm soát góp vốn vào Công ty TNHH Pan Hải An 157.180.820.000 VND.

VIII. NHỮNG THÔNG TIN KHÁC

1. Giao dịch và số dư với các bên liên quan

Các bên liên quan với Tập đoàn bao gồm: các thành viên quản lý chủ chốt, các cá nhân có liên quan với các thành viên quản lý chủ chốt và các bên liên quan khác.

1a. Giao dịch và số dư với các thành viên quản lý chủ chốt và các cá nhân có liên quan với các thành viên quản lý chủ chốt

Các thành viên quản lý chủ chốt gồm: các thành viên Hội đồng quản trị và các thành viên Ban điều hành. Các cá nhân có liên quan với các thành viên quản lý chủ chốt là các thành viên mật thiết trong gia đình các thành viên quản lý chủ chốt.

Giao dịch với các thành viên quản lý chủ chốt và các cá nhân có liên quan với các thành viên quản lý chủ chốt

Tập đoàn không phát sinh giao dịch bán hàng và cung cấp dịch vụ cho các thành viên quản lý chủ chốt và các cá nhân có liên quan. Giao dịch khác trong năm chỉ có giao dịch về trả thù lao Hội đồng quản trị, Ban Kiểm soát với các thành viên Hội đồng quản trị và Ban Kiểm soát với số tiền là 540.000.000 VND (cùng kỳ năm trước là 540.000.000 VND)

Công nợ với các thành viên quản lý chủ chốt và các cá nhân có liên quan với các thành viên quản lý chủ chốt

Tập đoàn không có công nợ với các thành viên quản lý chủ chốt và các cá nhân có liên quan với các thành viên quản lý chủ chốt.

Thu nhập của các thành viên quản lý chủ chốt

	<u>Năm nay</u>	<u>Năm trước</u>
Tiền lương	3.615.839.655	3.019.307.911
Phụ cấp	216.000.000	216.000.000
Cộng	<u>3.831.839.655</u>	<u>3.235.307.911</u>

CÔNG TY CỔ PHẦN VẬN TẢI VÀ XẾP DỠ HẢI AN

Địa chỉ: Tầng 7, số 45 Triệu Việt Vương, phường Bùi Thị Xuân, quận Hai Bà Trưng, thành phố Hà Nội

BÁO CÁO TÀI CHÍNH HỢP NHẤT

Cho năm tài chính kết thúc ngày 31 tháng 12 năm 2017

Bản thuyết minh Báo cáo tài chính hợp nhất (tiếp theo)

1b. Giao dịch và số dư với các bên liên quan khác

Các bên liên quan khác với Tập đoàn gồm:

<u>Bên liên quan khác</u>	<u>Mối quan hệ</u>
Công ty TNHH Đại lý và Tiếp vận Hải An	Công ty liên kết của Công ty con
Công ty Cổ phần Dịch vụ Tổng hợp Hải An	Công ty liên kết của Công ty con
Công ty Cổ phần Hàng Hải Macs	Cùng thành viên HĐQT
Công ty Cổ phần Hải Minh	Cùng thành viên HĐQT
Công ty Cổ phần Transimex	Cổ đông lớn, cùng thành viên HĐQT
Công ty Cổ phần Đầu tư và Vận tải Hải Hà	Cổ đông lớn, cùng thành viên HĐQT
Công ty Cổ phần Cung ứng và Dịch vụ Kỹ thuật Hàng hải	Cổ đông lớn, cùng thành viên HĐQT
Công ty TNHH Vận tải và Đại lý Vận tải Đa phương thức	Thành viên HĐQT là thành viên HĐQT của Công ty
Công ty Cổ phần Hàng Hải Nam Dương	Cùng thành viên HĐQT
Công ty TNHH "K" Line Logistic (Việt Nam) Ltd.	Thành viên HĐQT là thành viên HĐQT của Công ty
Công ty Cổ phần Đầu tư Vina	Cùng thành viên HĐQT
Công ty Cổ phần Đầu tư Toàn Việt	Cùng thành viên HĐQT
Công ty Cổ phần Vinafreight	Cùng thành viên HĐQT
Công ty TNHH Thương mại và Dịch vụ An Phúc Thịnh	Thành viên HĐQT là thành viên HĐQT của Công ty
Công ty liên doanh Vận tải Công nghệ cao (Transvina)	Thành viên HĐQT là thành viên HĐQT của Công ty

Giao dịch với các bên liên quan khác

Ngoài các giao dịch phát sinh với các công ty liên kết đã được trình bày ở thuyết minh số V.2b cũng như các giao dịch về bán hàng và cung cấp dịch vụ cho các bên liên quan khác không phải là công ty liên kết đã được trình bày ở thuyết minh số VI.1b, Tập đoàn còn phát sinh các giao dịch khác với các bên liên quan khác như sau:

	<u>Năm nay</u>	<u>Năm trước</u>
Công ty Cổ phần Hàng Hải Macs (Macs)		
Trả cổ tức	1.546.875.000	3.093.750.000
Tiền điện	26.965.800	17.572.080
Phí bảo vệ, phí thuê văn phòng	-	80.954.873
Công ty Cổ phần Hải Minh		
Trả cổ tức	412.500.000	1.260.000.000
Công ty Cổ phần Transimex		
Trả cổ tức	6.836.235.000	15.945.410.000
Sử dụng dịch vụ khai thác tàu	574.105.453	525.767.275
Sử dụng dịch vụ khác	29.840.909	
Công ty Cổ phần Đầu tư và Vận tải Hải Hà		
Trả cổ tức	3.045.000.000	6.090.000.000
Chi phí thuê văn phòng	1.689.183.600	
Sử dụng dịch vụ khai thác tàu	876.070.000	1.282.280.000
Sử dụng dịch vụ khai thác cảng	-	1.195.772.188
Sử dụng dịch vụ khai thác dịch vụ đại lý	360.900.602	
Sử dụng dịch vụ khác	163.718.225	
Cho vay	-	6.000.000.000
Thu tiền cho vay	-	6.000.000.000
Tiền lãi vay	-	9.166.667

CÔNG TY CỔ PHẦN VẬN TẢI VÀ XẾP DỠ HẢI AN

Địa chỉ: Tầng 7, số 45 Triệu Việt Vương, phường Bùi Thị Xuân, quận Hai Bà Trưng, thành phố Hà Nội

BÁO CÁO TÀI CHÍNH HỢP NHẤT

Cho năm tài chính kết thúc ngày 31 tháng 12 năm 2017

Bản thuyết minh Báo cáo tài chính hợp nhất (tiếp theo)

	<u>Năm nay</u>	<u>Năm trước</u>
HACT sử dụng dịch vụ tư vấn	835.010.000	
Tiền thuê văn phòng, tiền điện tại Hồ Chí Minh	116.496.114	
Nhận vốn góp BCC	20.000.000.000	
Công ty Cổ phần Cung ứng và Dịch vụ Kỹ thuật Hàng hải		
Trả cổ tức	1.740.601.000	3.781.203.000
Trả gốc vay	-	1.200.000.000
Bù trừ công nợ thanh toán gốc tiền vay	-	
Sử dụng dịch vụ khai thác tàu	37.352.000	32.581.500
Công ty TNHH Vận tải và Đại lý Vận tải Đa phương thức		
Trả cổ tức	300.330.000	600.660.000
Nhận vốn góp BCC	10.000.000.000	
Chi nhánh Công ty TNHH Vận tải và Đại lý Vận tải Đa phương thức tại Hải Phòng		
Sử dụng dịch vụ khai thác tàu	297.600.000	
Chi nhánh Công ty TNHH vận tải và đại lý vận tải đa phương thức tại TP. Hồ Chí Minh		
Sử dụng dịch vụ khai thác tàu	1.310.420.909	
Công ty Cổ phần Hàng Hải Nam Dương		
Trả cổ tức	1.300.320.000	2.600.640.000

Công nợ với các bên liên quan khác

Công nợ với các bên liên quan khác được trình bày tại các thuyết minh số V.3, V.5, V.12, V.13, V.16 và V.17.

2. Thông tin về bộ phận

Thông tin bộ phận được trình bày theo lĩnh vực kinh doanh và khu vực địa lý. Báo cáo bộ phận chính yếu là theo lĩnh vực kinh doanh dựa trên cơ cấu tổ chức và quản lý nội bộ và hệ thống Báo cáo tài chính nội bộ của Tập đoàn.

2a. Thông tin về lĩnh vực kinh doanh

Tập đoàn có các lĩnh vực kinh doanh chính sau:

- Lĩnh vực 01: Hoạt động khai thác cảng
- Lĩnh vực 02: Hoạt động khai thác tàu.
- Lĩnh vực 03: Hoạt động khác (gồm: vận tải đường bộ, dịch vụ đại lý, cho thuê tài sản...)

Thông tin về kết quả kinh doanh, tài sản cố định và các tài sản dài hạn khác và giá trị các khoản chi phí lớn không bằng tiền của bộ phận theo lĩnh vực kinh doanh của Tập đoàn như sau:

	<u>Hoạt động khai thác cảng</u>	<u>Hoạt động khai thác tàu</u>	<u>Hoạt động khác</u>	<u>Cộng</u>
Năm nay				
Doanh thu thuần về bán hàng và cung cấp dịch vụ ra bên ngoài	255.616.188.737	484.253.706.707	38.059.738.888	777.929.634.332
Doanh thu thuần về bán hàng và cung cấp dịch vụ giữa các bộ phận				
Tổng doanh thu thuần về bán hàng và cung cấp dịch vụ	255.616.188.737	484.253.706.707	38.059.738.888	777.929.634.332

CÔNG TY CỔ PHẦN VẬN TẢI VÀ XẾP DỠ HẢI AN

Địa chỉ: Tầng 7, số 45 Triệu Việt Vương, phường Bùi Thị Xuân, quận Hai Bà Trưng, thành phố Hà Nội

BÁO CÁO TÀI CHÍNH HỢP NHẤT

Cho năm tài chính kết thúc ngày 31 tháng 12 năm 2017

Bản thuyết minh Báo cáo tài chính hợp nhất (tiếp theo)

	Hoạt động khai thác cảng	Hoạt động khai thác tàu	Hoạt động khác	Cộng
Kết quả kinh doanh theo bộ phận	111.864.828.794	79.198.789.954	12.555.460.756	203.619.079.504
Các chi phí không phân bổ theo bộ phận				(45.393.370.359)
Lợi nhuận từ hoạt động kinh doanh				158.225.709.145
Doanh thu hoạt động tài chính				16.560.545.983
Chi phí tài chính				(6.484.240.121)
Phần lãi hoặc lỗ trong công ty liên doanh, liên kết				3.965.075.161
Thu nhập khác				1.549.690.963
Chi phí khác				(1.222.228.020)
Chi phí thuế thu nhập doanh nghiệp hiện hành				(20.021.126.008)
Lợi nhuận sau thuế thu nhập doanh nghiệp				152.573.427.103
Tổng chi phí đã phát sinh để mua tài sản cố định và các tài sản dài hạn khác	15.628.634.191	279.921.213.904	122.994.012.224	418.543.860.319
Tổng chi phí khấu hao và phân bổ chi phí trả trước dài hạn	46.337.402.380	48.887.275.324	4.870.411.656	100.095.089.360
Năm trước				
Doanh thu thuần về bán hàng và cung cấp dịch vụ ra bên ngoài	242.664.424.586	242.983.406.876	1.933.674.896	487.581.506.358
Doanh thu thuần về bán hàng và cung cấp dịch vụ giữa các bộ phận				
Tổng doanh thu thuần về bán hàng và cung cấp dịch vụ	242.664.424.586	242.983.406.876	1.933.674.896	487.581.506.358
Kết quả kinh doanh theo bộ phận	116.520.717.901	50.080.958.520	130.010.864	166.731.687.285
Các chi phí không phân bổ theo bộ phận				(32.371.884.670)
Lợi nhuận từ hoạt động kinh doanh				134.359.802.615
Doanh thu hoạt động tài chính				21.094.354.635
Chi phí tài chính				(5.949.798.247)
Phần lãi hoặc lỗ trong công ty liên doanh, liên kết				(1.843.769.338)
Thu nhập khác				1.077.325.268
Chi phí khác				(75.055.320)
Chi phí thuế thu nhập doanh nghiệp hiện hành				(14.831.274.083)
Lợi nhuận sau thuế thu nhập doanh nghiệp				133.831.585.530
Tổng chi phí đã phát sinh để mua tài sản cố định và các tài sản dài hạn khác	44.193.349.935	33.283.402.149		77.476.752.084
Tổng chi phí khấu hao và phân bổ chi phí trả trước dài hạn	48.213.315.289	40.345.693.371		88.559.008.660

CÔNG TY CỔ PHẦN VẬN TẢI VÀ XẾP DỠ HẢI AN

Địa chỉ: Tầng 7, số 45 Triệu Việt Vương, phường Bùi Thị Xuân, quận Hai Bà Trưng, thành phố Hà Nội

BÁO CÁO TÀI CHÍNH HỢP NHẤT

Cho năm tài chính kết thúc ngày 31 tháng 12 năm 2017

Bản thuyết minh Báo cáo tài chính hợp nhất (tiếp theo)

Tài sản và nợ phải trả của bộ phận theo lĩnh vực kinh doanh của Tập đoàn như sau:

	Hoạt động khai thác cảng	Hoạt động khai thác tàu	Các lĩnh vực khác	Cộng
Số cuối năm				
Tài sản trực tiếp của bộ phận	269.495.527.060	610.626.356.711	146.357.042.122	1.026.478.925.893
Tài sản phân bổ cho bộ phận				
Các tài sản không phân bổ theo bộ phận				282.592.349.330
Tổng tài sản				1.309.071.275.223
Nợ phải trả				
Nợ phải trả trực tiếp của bộ phận	61.725.706.773	276.811.242.921	52.581.389.399	391.118.339.093
Nợ phải trả phân bổ cho bộ phận				
Nợ phải trả không phân bổ theo bộ phận				81.775.852.655
Tổng nợ phải trả				472.894.191.748
Số đầu năm				
Tài sản trực tiếp của bộ phận	364.071.094.607	344.722.295.401		708.793.390.008
Tài sản phân bổ cho bộ phận				
Các tài sản không phân bổ theo bộ phận				257.526.269.634
Tổng tài sản				966.319.659.642
Nợ phải trả				
Nợ phải trả trực tiếp của bộ phận	30.502.940.559	313.945.697.141		344.448.637.700
Nợ phải trả phân bổ cho bộ phận				
Nợ phải trả không phân bổ theo bộ phận				47.412.565.070
Tổng nợ phải trả				391.861.202.770

2b. Thông tin về khu vực địa lý

Hoạt động của Tập đoàn chủ yếu chỉ diễn ra trên lãnh thổ Việt Nam.


3. Sự kiện phát sinh sau ngày kết thúc năm tài chính

Không có sự kiện trọng yếu nào phát sinh sau ngày kết thúc năm tài chính yêu cầu phải điều chỉnh số liệu hoặc công bố trên Báo cáo tài chính hợp nhất.

Lập, ngày 09 tháng 3 năm 2018



Trần Thị Thanh Hảo
Người lập biểu



Phạm Thị Hồng Nhung
Kế toán trưởng



Tạ Mạnh Cường
Tổng Giám đốc